

Sprawozdanie Zarządu z działalności Grupy Kapitałowej SARE S.A.

stanowiło pierwszy krok w kierunku budowy struktur Grupy Kapitałowej SARE S.A. Kolejnym krokiem budowy Grupy Kapitałowej SARE S.A. było utworzenie drugiej spółki zależnej mail-media sp. z o.o. Spółka mail-media sp. z o.o. zajmuje się głównie sprzedażą powierzchni reklamowych w wysyłkach e-mailingowych, a także jest pierwszym w Polsce e-mailingowym domem mediowym. Organizowanie kampanii reklamowych oraz sprzedaż powierzchni wpływa również na ilość usług świadczonych przez SARE S.A.

Założenie spółki Mobiquest sp. z o.o. nastąpiło w dniu 04.10.2012 r. nabycie zaś udziałów w spółce neronIT sp. z o.o. miało miejsce w dniu 21.06.2012 r. Szczególnie ważnym dla rozwoju Grupy Kapitałowej jest zawiązanie nowej spółki zależnej w ramach działania której wykorzystywane będzie zaplecze technologiczne oraz doświadczenie spółki SARE S.A.

W związku z powyższym Zarząd Spółki SARE sporządził skonsolidowane sprawozdanie finansowe ze spółką Inis sp. z o.o., spółką mail-media sp. z o.o. oraz spółką neronIT sp. z o.o.

5.2 Powiązania personalne

Na dzień sporządzenia niniejszego sprawozdania, oprócz wyżej wymienionego powiązania kapitałowego, występują następujące powiązania pomiędzy spółką dominującą SARE S.A., a spółką zależną Inis sp. z o.o.:

- pan Tomasz Pruszczyński, akcjonariusz i Prezes Zarządu SARE S.A., pełni również funkcję Prezesa Zarządu Inis sp. z o.o.,

Na dzień sporządzenia niniejszego sprawozdania, oprócz wyżej wymienionego powiązania kapitałowego, występują następujące powiązania pomiędzy spółką dominującą SARE S.A., a spółką zależną mail-media sp. z o.o.:

- pan Tomasz Pruszczyński, akcjonariusz i Prezes Zarządu SARE S.A., pełni również funkcję Prezesa Zarządu mail-media sp. z o.o.,
- pan Damian Rutkowski, akcjonariusz i prokurent spółki SARE S.A. pełni również funkcję Prokurenta w mail-media sp. z o.o.

Na dzień sporządzenia niniejszego sprawozdania, oprócz wyżej wymienionego powiązania kapitałowego, występują następujące powiązania pomiędzy spółką dominującą SARE S.A., a spółką zależną Mobiquest sp. z o.o.:

- pan Tomasz Pruszczyński, akcjonariusz i Prezes Zarządu SARE S.A., pełni również funkcję Prezesa Zarządu Mobiquest sp. z o.o.

VI. Strategia rozwoju

Zarząd spółki dominującej w przyjętej strategii rozwoju zakłada:

- I. utrzymanie przez spółkę SARE S.A. pozycji lidera polskiego rynku e-mail marketingu oraz dalszy rozwój oferty usługowej. Przedmiotowe działania osiągnięte zostaną poprzez dalszy rozwój oferowanych usług:
 - a) usługi Inis (funkcjonującej w ramach spółki zależnej Inis sp. z o.o.),
 - b) usługi MailMedia (funkcjonującej w ramach spółki mail-media sp. z o.o.),
 - c) rozwój usługi badań ankietowych w ramach spółki Mobiquest sp. z o.o.
 - d) wspieranie rozwoju spółki neronIT sp. z o.o.
- II. ekspansję zagraniczną usług Spółki SARE S.A.,

- III. budowę i rozwój Grupy Kapitałowej SARE S.A. w szczególności poprzez tworzenie nowych spółek zależnych oraz wydziałanie do spółek zależnych odpowiednich działów funkcjonujących w ramach spółki SARE S.A.

Zgodnie z zamiarami Zarządu spółki dominującej pierwszy z wymienionych celów strategicznych jest i będzie realizowany w latach 2010-2015, natomiast dwa kolejne są długoterminowymi celami strategicznymi całej Grupy Kapitałowej.

6.1 Utrzymanie pozycji lidera polskiego rynku e-mail marketingu oraz dalszy rozwój oferty usługowej:

- Rozwój spółki INIS

Spółka zależna Inis sp. z o.o., za pomocą oprogramowania Inis, oferuje klientom – również w wersji darmowej - narzędzie do e-mail marketingu. Rozwój tego narzędzia pozwala spółce SARE S.A. utrzymać przewagę konkurencyjną o charakterze cenowym, a ponadto wpłynie korzystanie na wyniki finansowe całej Grupy Kapitałowej. Ponadto klienci korzystający z oprogramowania Inis rozbudowują bazy danych SARE S.A., co przekłada się na zwiększenie przychodów z tytułu korzystania z systemu SARE. W ocenie Zarządu spółki dominującej, rozwój spółki INIS sp. z o.o. przynosi znaczące korzyści.

- Rozwój spółki mail-media

Spółka zależna mail-media sp. z o.o. zajmuje się planowaniem oraz przeprowadzaniem kampanii reklamowych w Internecie nakierowanych na precyzyjnie zdefiniowanych odbiorców w oparciu o własne, bądź też zewnętrzne bazy danych. Kampanie reklamowe kierowane są do następujących grup docelowych: Top management, Prawo, Marketing&Reklama, B2B, Rozrywka i Technologia, Zaawansowane technologie, Motoryzacja, Lekarze, Edukacja, Nieruchomości, Budownictwo, Agro. W przyszłości kampanie będą prowadzone do kolejnych grup, tworzonych w oparciu o dane pochodzące od klientów spółki SARE S.A.

Rozwój spółki mail-media sp. z o.o. oraz usługi kampanii reklamowych w Internecie pozytywnie wpływa na działalność całej Grupy Kapitałowej SARE S.A. poprzez wzrost wartości przychodów i poszerzenie grupy odbiorców usług wszystkich spółek Grupy Kapitałowej, a także dywersyfikację wachlarza usług i dalszą specjalizację w obrębie przedsiębiorstwa SARE S.A. oraz spółek zależnych. Ponadto z uwagi na zacieśnienie współpracy pomiędzy spółkami mail-media sp. z o.o. oraz INIS sp. z o.o. spółka INIS sp. z o.o. odnotowała w roku 2012 bardzo dobre wyniki finansowe. Współpraca pomiędzy tymi dwoma spółkami pokazuje jaka synergia panuje w Grupie Kapitałowej SARE S.A.

- Rozwój spółki Mobiquest

Rozwój spółki Mobiquest pozwoli w jeszcze większym stopniu wykorzystać wiedzę i doświadczenie pozostałych spółek w Grupie, a to z kolei powinno się przełożyć na doskonałe wyniki finansowe Grupy. Spółka Mobiquest sp. z o.o. będzie na początku korzystać w szczególności z dobrodziejstw spółki SARE S.A. ale Zarząd spółki dominującej nie wyklucza możliwości nawiązania współpracy pomiędzy Mobiquest a pozostałymi spółkami w Grupie.

- Rozwój spółki neronIT

Sprawozdanie Zarządu z działalności Grupy Kapitałowej SARE S.A.

Dalszy rozwój spółki neronIT oraz osiągnięcie przez tą spółkę korzystnych wyników finansowych będzie miało przełożenie na wyniki finansowe całej Grupy Kapitałowej. Zarząd spółki dominującej widzi przyszłość w rozwoju spółki neronIT sp. z o.o. i traktuje inwestycję w tą spółkę jako inwestycję długoterminową.

6.2 Ekspansja zagraniczna usług świadczonych przez spółkę dominującą SARE S.A.

Zarząd spółki dominującej w opracowanej strategii zakłada długoterminowe rozszerzanie rynków zbytu poprzez ekspansję zagraniczną. Niskie bariery geograficzne prowadzenia działalności w zakresie e-mail marketingu, względne podobieństwo usług oferowanych na rynkach zagranicznych oraz wdrożenie i rozwój usługi Inis, pozwalają spółce SARE S.A. rozszerzyć zakres geograficzny docelowych odbiorców, o klientów prowadzących działalność poza granicami Polski.

Kluczowymi determinantami powodzenia ekspansji zagranicznej będą przewagi konkurencyjne w zakresie jakości i kosztów świadczonych usług. Co więcej, doświadczenie zdobyte przez SARE S.A. na rynkach zagranicznych może mieć istotny wpływ na krajowy obszar działalności.

Celem wejścia na rynki wschodnie Spółka SARE S.A. stworzyła rosyjską wersję Systemu SARE oraz zakończyła procedurę rejestracji znaków graficznych poza granicami kraju. Jednocześnie Spółka SARE S.A. zawiązała się umową współpracy z osobami zajmującymi się nawiązywaniem kontaktów poza granicami kraju, celem rozpoczęcia świadczenia usług na rynkach wschodnich, m. in.: Rosja, Ukraina oraz Białoruś.

Ponadto spółka zaczęła nawiązywać kontakty z firmami z USA oraz Wielkiej Brytanii. Spółka świadczy usług również na rzecz podmiotów i firm mających siedziby na całym świecie.

Jednocześnie Zarząd spółki dominującej nie wyklucza w przyszłości prowadzenia ekspansji zagranicznej przez pozostałe spółki należące do Grupy Kapitałowej SARE S.A. Przetarcie szlaków na rynkach zagranicznych przez SARE S.A. stanowić może doskonałe podłoże dla rozwoju spółek zależnych oraz ich ekspansję zagraniczną. Spółka stworzyła również niemiecką i angielską wersję Systemu SARE.

VII. Budowanie grupy kapitałowej Przewidywany rozwój grupy kapitałowej SARE S.A.

Na dzień sporządzenia niniejszego sprawozdania spółka dominująca SARE S.A. posiada 100,00% udziałów w spółce Inis sp. z o.o., w ramach której funkcjonuje oprogramowanie Inis. Zawiązanie przez Spółkę w maju 2010 r. spółki zależnej Inis sp. z o.o. było pierwszym krokiem do budowy Grupy Kapitałowej SARE S.A. Kolejnym etapem strategii budowy Grupy SARE S.A. było zawiązanie w dniu 30.03.2011 r. kolejnej spółki zależnej mail-media sp. z o.o. – celem wydzielenia usługi MailMedia - w której 100% udziałów posiada SARE S.A. Dalsze kroki to nabycie w czerwcu 2012 roku udziałów w spółce neronIT oraz zawiązanie w październiku 2012 r. spółki Mobiquest.

Skuteczna realizacja założonych celów strategicznych ma wpływ na rozwój całej Grupy Kapitałowej SARE S.A., jak i na rozwój poszczególnych spółek funkcjonujących w ramach Grupy.

W przypadku zidentyfikowania innych obszarów branży reklamy internetowej o atrakcyjnych parametrach rozwoju i możliwościach zdobycia rozpoznawalnej pozycji w określonym obszarze segmentu rynku, Zarząd spółki dominującej nie wyklucza dalszej rozbudowy Grupy Kapitałowej SARE S.A. o podmioty, których oferowane usługi byłyby komplementarne z dotychczas świadczonymi usługami.

Sprawozdanie Zarządu z działalności Grupy Kapitałowej SARE S.A.

Rynek e-mail marketingu w Polsce znajduje się obecnie w fazie bardzo dynamicznego rozwoju. Co więcej, spółka SARE S.A., będąc liderem rynku e-mail marketingu, wywiera istotny wpływ na rodzimą branżę, wyznaczając nowe standardy jakości, wdrażając autorski język programowania, a także rozszerzając ofertę skierowaną do klientów.

Funkcjonowanie na polskim rynku pierwszego internetowego domu mediowego, który jest prowadzony w ramach działalności spółki zależnej mail-media sp. z o.o. ma wpływ na inne podmioty gospodarcze.

VIII. Znaczące umowy zawarte przez spółki należące do Grupy Kapitałowej w 2012 r.

8.1 Umowa z firmą Biegły.pl Kancelaria Biegłych Rewidentów sp. z o.o.

W dniu 21.12.2012 r. Rada Nadzorcza spółki SARE S.A. uchwałą nr 26/2012 powołała jednogłośnie jako biegłego rewidenta uprawnionego do zbadania sprawozdania finansowego spółki SARE spółka akcyjna oraz skonsolidowanego sprawozdania finansowego Grupy Kapitałowej SARE S.A. za 2012 rok, a także sprawozdania Zarządu Spółki SARE S.A. z działalności Spółki i Grupy Kapitałowej SARE S.A. celem przedłożenia do sądu rejestrowego oraz podania go do publicznej wiadomości, spółkę Biegły.pl Kancelaria Biegłych Rewidentów Sp. z o.o. z siedzibą przy ul. Spiżowej 21A/8A, 53-441 Wrocław, NIP: 8943037363, REGON: 021797887, wpisaną do Krajowego Rejestru Sądowego przez Sąd Rejonowy dla Wrocławia-Fabrycznej we Wrocławiu, VI Wydział Gospodarczy Krajowego Rejestru Sądowego. Przedmiotowa umowa została podpisana w dniu 28.01.2013 r.

8.2 Umowa ze Śląskim Centrum Przedsiębiorczości

W dniu 17.12.2012 r. Prezes Zarządu spółki SARE S.A. p. Tomasz Pruszczyński podpisał umowę z Województwem Śląskim - Śląskim Centrum Przedsiębiorczości z siedzibą w Chorzowie na dofinansowanie projektu „Rozpoczęcie sprzedaży na rynkach europejskich i światowych poprzez udział w targach CeBIT 2012” w kwocie 19.562,50 zł (słownie: dziewiętnaście tysięcy pięćset sześćdziesiąt dwa złote 50/100) w ramach Działanie 1.2.4. Mikro, małe i średnie przedsiębiorstwa, dotacja na targi Cebit 2012. Dotacja pokryje częściowe koszty uczestnictwa spółki SARE S.A. w międzynarodowych targach Cebit.

8.3 Umowy z Górnośląską Agencją Rozwoju Regionalnego

W dniu 14.03.2012 r. upoważniony pracownik spółki SARE S.A. p. Magdalena Łabuz podpisała umowę z Górnośląską Agencją Rozwoju Regionalnego z siedzibą w Katowicach na dofinansowanie projektu „*Umocnienie pozycji konkurencyjnej SARE SA dzięki rozwojowi działalności eksportowej*” w kwocie 10.000,00 zł (słownie: dziesięć tysięcy złotych 00/100) w ramach Działania 6.1 Paszport do eksportu I etap. Dotacja pokryje częściowe koszty przygotowania Planu Rozwoju Eksportu.

W dniu 17.12.2012 r. Prezes Zarządu spółki SARE S.A. p. Tomasz Pruszczyński podpisał umowę z Górnośląską Agencją Rozwoju Regionalnego z siedzibą w Katowicach na dofinansowanie projektu „*Wdrożenie Planu Rozwoju Eksportu w firmie SARE Spółka Akcyjna*” w kwocie 199.990,00 zł (słownie: sto dziewięćdziesiąt dziewięć tysięcy dziewięćdziesiąt złotych 00/100) w ramach Działania 6.1 Paszport do eksportu II etap – Wdrożenie Planu Rozwoju Eksportu.

IX. Aktualna i przewidywana sytuacja finansowa



Aktualna sytuacja finansowa Grupy Kapitałowej SARE S.A. może budzić zaufanie potencjalnych inwestorów i akcjonariuszy zainteresowanych dokonaniem inwestycji, w szczególności, w spółkę SARE S.A. Na dzień 31 grudnia 2012 roku suma bilansowa całej Grupy Kapitałowej SARE S.A. zamykała się kwotą 5 058 397,53 zł. Suma kapitałów własnych wszystkich spółek Grupy Kapitałowej wynosiła na koniec analizowanego okresu 3 191 219,82 zł co stanowiło 63,10 % wszystkich pasywów. W okresie od 01 stycznia 2012 roku do 31 grudnia 2012 roku Grupa Kapitałowa osiągnęła zysk netto w wysokości 493 384,09 zł. Zarząd spółki dominującej przewiduje w latach kolejnych wzrost zainteresowania usługami świadczonymi przez członków Grupy Kapitałowej, a tym samym wzrost obrotów wszystkich podmiotów zgromadzonych w Grupie Kapitałowej. Doświadczenie Członków Zarządu Spółki SARE, którzy pełnią również funkcję Członków Zarządu w spółkach zależnych, pozwala na budowanie nowych relacji inwestorskich oraz wprowadzenie nowego szerszego wachlarza usług oferowanych przez Spółkę SARE S.A. i podmioty od niej zależne.

X. Charakterystyka zatrudnienia

Na koniec 2012 r. zatrudnienie na podstawie umowy o pracę w całej Grupie Kapitałowej SARE S.A. kształtowało się na poziomie 50 osób. Większość osób świadczących usługi na rzecz spółek Grupy Kapitałowej jest zatrudniona na podstawie umów o pracę. Sporadycznie Spółki powierzają wykonywanie usług na swoją rzecz na podstawie umów zlecenia czy też umów o dzieło. W latach kolejnych wysoce prawdopodobnym jest, że stan zatrudnienia zwiększy się z uwagi na dynamiczny rozwój Spółek w Grupie.

XI. Osiągnięcia w zakresie badań i rozwoju.

Spółki w Grupie Kapitałowej SARE S.A. nie legitymują się ważniejszymi osiągnięciami w dziedzinie badań i rozwoju. Spółki nie prowadzą przedmiotowych badań.

XII. Podsumowanie

Jak wynika z przedstawionych powyżej danych, spółki funkcjonujące w ramach Grupy Kapitałowej SARE S.A. rozwijają się w każdym z istotnych obszarów działalności. Zarząd spółki dominującej patrzy w przyszłość i konsekwentnie realizuje przyjęte strategie, co w niedługim czasie powinno przełożyć się na dalsze znaczne wzrosty we wszystkich obszarach działalności SARE S.A. oraz spółek zależnych. Od początku roku 2013 spółki zależne INIS sp. z o.o. oraz mail-media sp. z o.o. konsekwentnie realizują przyjęte cele strategiczne i tym samym osiągają dobre wyniki finansowe w poszczególnych miesiącach kalendarzowych roku 2013. Zarząd spółki dominującej jest przekonany, iż również pozostałe spółki w Grupie Kapitałowej z końcem roku 2013 osiągną pozytywne wyniki finansowe, co pozwoli na wypracowanie zadowalających wyników finansowych w obrębie całej Grupy Kapitałowej.

Niniejsze sprawozdanie zostało sporządzone w dniu 23.05.2013 r.

Zarząd spółki dominującej SARE S.A.:

Prezes Zarządu – Tomasz Pruszczyński


Członek Zarządu – Dariusz Piekarski

Rybnik, dnia 28.05.2013 r.


**OŚWIADCZENIE ZARZĄDU SARE S.A.
W SPRAWIE PODMIOTU UPRAWNIONEGO DO BADANIA
SPRAWOZDAŃ FINANSOWYCH**

Zarząd Spółki SARE S.A. na podstawie § 5 pkt 6.1. ppkt 6 Załącznika nr 3 do Regulaminu Alternatywnego Systemu Obrotu „Informacje bieżące i okresowe przekazywane w alternatywnym systemie obrotu na rynku NewConnect” oświadcza, iż podmiot uprawniony do badania sprawozdań finansowych, dokonujący badania rocznego sprawozdania finansowego Emitenta, został wybrany zgodnie z przepisami prawa oraz że podmiot ten oraz biegli rewidenci, dokonujący badania tego sprawozdania, spełniali warunki do wyrażenia bezstronnej i niezależnej opinii o badaniu, zgodnie z właściwymi przepisami prawa krajowego.

Prezes Zarządu – Tomasz Pruszczyński



Dariusz Piekarski – Członek Zarządu




Rybnik, dnia 28.05.2013 r.


**OŚWIADCZENIE ZARZĄDU SARE S.A.
W SPRAWIE RZETELNOŚCI SPORZĄDZANIA SKONSOLIDOWANEGO
SPRAWOZDANIA FINANSOWEGO**

Zarząd Spółki SARE S.A. na podstawie § 5 pkt 7.1. ppkt 5 Załącznika nr 3 do Regulaminu Alternatywnego Systemu Obrotu „Informacje bieżące i okresowe przekazywane w alternatywnym systemie obrotu na rynku NewConnect” oświadcza, iż wedle jego najlepszej wiedzy, roczne skonsolidowane sprawozdanie finansowe i dane porównywalne sporządzone zostały zgodnie z przepisami obowiązującymi Emitenta oraz że odzwierciedlają w sposób prawdziwy, rzetelny i jasny sytuację majątkową i finansową Grupy Kapitałowej Emitenta oraz jej wynik finansowy. Ponadto, sprawozdanie z działalności Grupy Kapitałowej Emitenta zawiera prawdziwy obraz sytuacji Grupy Kapitałowej Emitenta, w tym opis podstawowych zagrożeń i ryzyk związanych z prowadzoną działalnością.

Prezes Zarządu – Tomasz Pruszczyński



Dariusz Piekarski – Członek Zarządu



GRUPA KAPITAŁOWA SARE S.A.

ul. Raciborska 35a
44-200 Rybnik

**Sprawozdanie finansowe
za okres obrotowy od 1 stycznia do 31 grudnia 2012 roku**



**Sprawozdanie finansowe za okres obrotowy
od 1 stycznia do 31 grudnia 2012 roku**

Dla akcjonariuszy SARE S.A.

Zgodnie z przepisami ustawy z dnia 29 września 1994 roku o rachunkowości (Dz. U. z 2002 roku Nr 76, poz. 694, z późniejszymi zmianami). Zarząd jest zobowiązany zapewnić sporządzenie rocznego sprawozdania finansowego dającego prawidłowy rzetelny obraz sytuacji majątkowej i finansowej Spółki na koniec roku obrotowego oraz wyniku finansowego i rentowności za ten rok.

Bilans, rachunek zysków i strat, zestawienie zmian w kapitale własnym, rachunek z przepływów pieniężnych oraz informacja dodatkowa zostały sporządzone zgodnie z ustawą o rachunkowości i przedstawione w niniejszym dokumencie w następującej kolejności:

	Strona
Wprowadzenie do sprawozdania finansowego	[8]
Bilans na dzień 31 grudnia 2012 roku wykazujący po stronie aktywów i pasywów kwotę 5 058 397,53 złotych	
Rachunek zysków i strat (wariant porównawczy) za okres obrotowy od 1 stycznia do 31 grudnia 2012 roku wykazujący zysk netto w kwocie 493 384,09 złotych	[11]
Zestawienie zmian w kapitale własnym za okres obrotowy od 1 stycznia do 31 grudnia 2012 roku	[13]
Rachunek przepływów pieniężnych wykazujący spadek stanu środków pieniężnych o sumę 565 398,36 złotych	[15]
Dodatkowe informacje i objaśnienia	[17]

Sprawozdanie z działalności Zarządu stanowi załącznik do niniejszego sprawozdania finansowego.

Prezes Zarządu
Tomasz Pruszczyński

Członek Zarządu
Dariusz Piekarski

Rybnik, dnia 23 maj 2013 roku

**WPROWADZENIE DO SKONSOLIDOWANEGO SPRAWOZDANIA
FINANSOWEGO**

1. Dane jednostki dominującej:

Nazwa: **Grupa Kapitałowa SARE S.A.**

Siedziba: **ul. Raciborska 35a, 44-200 Rybnik**

Podstawowy przedmiot działalności: **Działalność związana w oprogramowaniem**

2. Wykaz jednostek zależnych, których dane objęte są skonsolidowanym sprawozdaniem finansowym, ze wskazaniem ich nazw (firm) i siedzib, przedmiotów działalności, udziału posiadanego przez jednostkę dominującą w kapitale podstawowym tych jednostek oraz udziału w całkowitej liczbie głosów, jeżeli jest różna od udziału w kapitale podstawowym:

Jednostki zależne:

- INIS spółka z ograniczoną odpowiedzialnością z siedzibą w Rybniku, ul. Raciborska 35a. INIS Sp. z o.o. dostarcza profesjonalne narzędzie do realizowania kampanii e-mail marketingowych przez właścicieli portali, blogów, for i serwisów internetowych. Spółka, obok narzędzia i wsparcia technicznego, oferuje wydawcom – podobnie jak sieci afiliacyjne – gotowe mailingi reklamowe, za których realizację wypłaca swoim użytkownikom prowizję.

Jednostka dominująca posiada 100% udziałów i 100% głosów.

- mail-media spółka z ograniczoną odpowiedzialnością z siedzibą w Rybniku, ul. Raciborska 35a. mail-media Sp. z o.o. to dom mediowy specjalizujący się w kampaniach e-mailingowych w oparciu o zewnętrzne bazy danych.

Jednostka dominująca posiada 100% udziałów i 100% głosów.

- Neron IT spółka z ograniczoną odpowiedzialnością z siedzibą w Katowicach, ul. Wita Stwosza 6/9. Neron IT zajmuje się tworzeniem oprogramowania dla przedsiębiorstw z

wykorzystaniem technologii internetowej. Jednostka dominująca posiada 33,43% tj. 564 udziały i 564 głosy.

Daty przejęcia kontroli:

- INIS sp. z o.o. z dniem 13.05.2010r.
- mail-media sp. z o.o. z dniem 30.03.2011r.

Data nabycia udziałów:

- Neron IT sp. z o.o. z dniem 21.06.2012

3. Czas trwania działalności jednostek powiązanych jest nieograniczony.

4. Wskazanie okresu objętego skonsolidowanym sprawozdaniem finansowym oraz lat obrotowych i okresów objętych sprawozdaniami finansowymi jednostek powiązanych, jeżeli są one różne od okresu objętego skonsolidowanym sprawozdaniem finansowym;

Skonsolidowane sprawozdanie finansowe sporządzone zostało za okres od 01.01.2012 r. do 31.12.2012 r.

Sprawozdania jednostek powiązanych sporządzono za okres :

- INIS Sp. z o.o. od 01.01.2012 r. do 31.12.2012 r.
 - mail-media Sp. z o.o. od 01.01.2012r. do 31.12.2012 r.
 - Neron IT Sp. z o.o. od 01.01.2012r. do 31.12.2012r.
5. Wskazanie, że sprawozdania finansowe jednostek objętych skonsolidowanym sprawozdaniem finansowym zawierają dane łączne, jeżeli w skład jednostek powiązanych wchodzi wewnętrzne jednostki organizacyjne sporządzające samodzielne sprawozdania finansowe;

Skonsolidowane sprawozdanie finansowe nie zawiera danych łącznych. Jednostki Grupy Kapitałowej nie posiadają wewnętrznych jednostek organizacyjnych sporządzających samodzielnie sprawozdania finansowe.

6. Wskazanie, czy sprawozdania finansowe stanowiące podstawę do sporządzenia skonsolidowanego sprawozdania finansowego zostały sporządzone przy założeniu kontynuowania działalności gospodarczej przez jednostki powiązane w dającej się przewidzieć przyszłości oraz czy nie istnieją okoliczności wskazujące na zagrożenie kontynuowania przez te jednostki działalności;

Skonsolidowane sprawozdanie finansowe zostało sporządzone przy założeniu kontynuacji działalności gospodarczej podmiotów wchodzących w skład Grupy Kapitałowej w dającej się przewidzieć przyszłości, t.j. co najmniej w okresie kolejnych 12 miesięcy od dnia bilansowego.

Na dzień sporządzenia skonsolidowanego sprawozdania finansowego nie są znane fakty i okoliczności, które wskazywałyby na zagrożenie możliwości kontynuacji działalności przez jednostkę dominującą oraz przez jednostki zależne.

7. W przypadku sprawozdań finansowych sporządzonych za okres, w ciągu którego nastąpiło połączenie, wskazanie, że są to sprawozdania finansowe sporządzone po połączeniu spółek, oraz wskazanie zastosowanych metod rozliczenia połączeń (nabycie, łączenie udziałów);

W okresie, za który sporządzone jest skonsolidowane sprawozdanie finansowe nie dokonywano połączenia spółek.

8. Omówienie obowiązujących przy sporządzaniu skonsolidowanego sprawozdania finansowego zasad (polityki) rachunkowości, w szczególności zasad grupowania operacji gospodarczych, metod wyceny aktywów i pasywów, dokonywania odpisów amortyzacyjnych, ustalania wyniku finansowego i sporządzania jednostkowych sprawozdań finansowych;

Skonsolidowane sprawozdanie finansowe zostało przygotowane zgodnie z przepisami ustawy z dnia 29 września 1994 roku o rachunkowości (Dz. U. z 2009 r. nr 152, poz. 1223 z późn. zm.) i wydanymi na jej podstawie przepisami wykonawczymi, w szczególności zgodnie z rozporządzeniem Ministra Finansów z dnia 25.09.2009 r. w sprawie szczegółowych zasad sporządzania przez jednostki

inne niż banki, zakłady ubezpieczeń i zakłady reasekuracji skonsolidowanych sprawozdań finansowych grup kapitałowych.

Stosowane przez jednostki Grupy Kapitałowej zasady rachunkowości stosowane były w sposób ciągły, są zgodne z zasadami rachunkowości .

Wycena aktywów i pasywów dla Grupy Kapitałowej :

- 1) Środki trwałe oraz wartości niematerialne i prawne wycenia się według ceny nabycia lub kosztów wytworzenia, lub wartości przeszacowanej (po aktualizacji wyceny środków trwałych), pomniejszonych o odpisy amortyzacyjne lub umorzeniowe, a także o odpisy z tytułu trwałej utraty wartości.
- 2) Środki trwałe oraz wartości niematerialne i prawne amortyzowane są metodą liniową, składniki majątku o wartości niższej niż 3.500 zł odpisywane są jednorazowo w koszty.
- 3) Środki trwałe w budowie wycenia się po koszcie nabycia lub wytworzenia, pomniejszonych o odpisy z tytułu trwałej utraty wartości.
- 4) Nieruchomości oraz wartości niematerialne i prawne zaliczane do inwestycji wycenia się według ceny nabycia lub kosztów wytworzenia, lub wartości przeszacowanej (po aktualizacji wyceny środków trwałych), pomniejszonych o odpisy amortyzacyjne lub umorzeniowe, a także o odpisy z tytułu trwałej utraty wartości.
- 5) Udziały w innych jednostkach oraz inne niż wymienione w pkt 4) inwestycje zaliczone do aktywów trwałych wycenia się według ceny nabycia pomniejszonej o odpisy z tytułu trwałej utraty wartości.
- 6) Udziały w jednostkach podporządkowanych zaliczone do aktywów trwałych wycenia się według ceny nabycia pomniejszonej o odpisy z tytułu trwałej utraty wartości.
- 7) Inwestycje krótkoterminowe wycenia się według ceny rynkowej lub według nabycia , zależnie od tego, która z nich jest niższa.

- 8) Rzeczowe składniki aktywów obrotowych wycenia się według ceny nabycia lub kosztów wytworzenia nie wyższych od cen ich sprzedaży netto na dzień bilansowy.
- 9) Należności i udzielone pożyczki wycenia się w kwocie wymagającej zapłaty, z uwzględnieniem odpisów aktualizujących.
- 10) Należności i udzielone pożyczki zaliczone do aktywów finansowych wycenia się według skorygowanej ceny nabycia.
- 11) Zobowiązania wycenia się w kwocie wymagającej zapłaty.
- 12) Rezerwy wycenia się w uzasadnionej, wiarygodnie oszacowanej wartości.
- 13) Udziały (Akcje) własne wycenia się według cen nabycia.
- 14) Kapitały (fundusze) własne, z wyjątkiem akcji własnych, oraz pozostałe aktywa i pasywa wycenia się w wartości nominalnej.

Na wynik finansowy netto składają się osiągnięte przez jednostkę dominującą i jednostki zależne :

- wyniki działalności operacyjnej, w tym z tytułu pozostałych przychodów i kosztów operacyjnych, pośrednio zwianych z działalnością operacyjną,
 - wyniki operacji finansowych,
 - wyniki operacji nadzwyczajnych powstałych na skutek zdarzeń trudnych do przewidzenia, poza działalnością operacyjną i niezwiązanych z ogólnym ryzykiem jej prowadzenia,
 - obowiązkowe obciążenia wyniku finansowego z tytułu podatku dochodowego, którego podatnikiem jest jednostka, i płatności z nim zrównanych, na podstawie odrębnych przepisów
- oraz
- wyłączenia przychodów i kosztów operacji gospodarczych dokonanych w Grupie Kapitałowej,
 - wyłączenia zysków i strat powstałych w wyniku operacji gospodarczych dokonanych pomiędzy jednostkami Grupy Kapitałowej, zawartych w wartości aktywów.

Jednostkowe sprawozdania finansowe wszystkich jednostek Grupy Kapitałowej sporządzone są według takich samych zasad i według takiego wzoru sprawozdania

finansowego – zgodnie z załącznikiem nr 1 do ustawy o rachunkowości, przy czym rachunek zysków i strat został sporządzony według wariantu porównawczego, a rachunek przepływów pieniężnych sporządzono metodą pośrednią.

Skonsolidowane sprawozdanie finansowe sporządzone zostało:

- Metodą pełną w odniesieniu do spółki Inis Sp. z o.o. oraz spółki mail – media Sp. z o.o., poprzez sumowanie poszczególnych pozycji sprawozdań tych jednostek oraz wprowadzenie korekt konsolidacyjnych – od dnia rozpoczęcia sprawowania kontroli przez jednostkę dominującą. Wyłączeniu podlegają :
 - wartość udziałów w cenie nabycia posiadanych przez jednostkę dominującą w jednostkach zależnych,
 - wzajemne należności i zobowiązania,
 - przychody i koszty dotyczące operacji gospodarczych pomiędzy jednostkami objętymi konsolidacją,
 - przepływy pieniężne pomiędzy jednostkami objętymi konsolidacją.
 - Metodą praw własności w odniesieniu do spółki Neron IT Sp z o.o.,
9. Omówienie dokonanych ze skutkiem od pierwszego dnia roku obrotowego zmian zasad (polityki) rachunkowości, w szczególności zasad grupowania operacji gospodarczych, metod wyceny aktywów i pasywów, dokonywania odpisów amortyzacyjnych, ustalania wyniku finansowego i sporządzania jednostkowych sprawozdań finansowych; nie dotyczy .
10. Przedstawienie stosowanych kryteriów wyłączeń jednostek podporządkowanych ze skonsolidowanego sprawozdania finansowego – przedstawiono w pkt 8.

Rybnik, dnia 23.05.2013 r.

WPROWADZENIE DO SPRAWOZDANIA FINANSOWEGO

BILANS na 31 grudnia 2012

BILANS

	Informacja Dodatkowa	31 grudnia 2012 zł	31 grudnia 2011 zł
Aktywa			
A. Aktywa trwałe		1 413 412,10	1 138 673,51
I. Wartości niematerialne i prawne	1	871 394,79	1 088 916,66
Koszty zakończonych prac rozwojowych		0,00	0,00
Wartość firmy		0,00	0,00
Inne wartości niematerialne i prawne		871 394,79	1 088 916,66
Zaliczki na wartości niematerialne i prawne		0,00	0,00
Razem wartości niematerialne i prawne			
II. Rzeczowe aktywa trwałe	2	93 534,63	31 896,85
Środki trwałe		93 534,63	31 896,85
grunty (w tym prawo użytkowania wieczystego gruntu)		0,00	0,00
budynki, lokale i obiekty inżynierii lądowej i wodnej		63 744,33	7 891,11
urządzenia techniczne i maszyny		29 790,30	24 005,74
środki transportu		0,00	0,00
inne środki trwałe		0,00	0,00
Środki trwałe w budowie		0,00	0,00
Zaliczki na środki trwałe w budowie		0,00	0,00
III. Należności długoterminowe	4	8 352,00	8 352,00
Od jednostek powiązanych		0,00	0,00
Od pozostałych jednostek		8 352,00	8 352,00
IV. Inwestycje długoterminowe	5	430 576,68	0,00
Nieruchomości		0,00	0,00
Wartości niematerialne i prawne		0,00	0,00
Długoterminowe aktywa finansowe		430 576,68	0,00
w jednostkach powiązanych			
udziały lub akcje		430 576,68	0,00
inne papiery wartościowe		0,00	0,00
udzielone pożyczki		0,00	0,00
inne długoterminowe aktywa finansowe		0,00	0,00
w pozostałych jednostkach			
udziały lub akcje		0,00	0,00
inne papiery wartościowe		0,00	0,00
udzielone pożyczki		0,00	0,00
inne długoterminowe aktywa finansowe		0,00	0,00
Inne inwestycje długoterminowe		0,00	0,00
Razem inwestycje długoterminowe			
V. Długoterminowe rozliczenia międzyokresowe	6	9 554,00	9 508,00
Aktywa z tytułu odroczonego podatku dochodowego		9 554,00	9 508,00
Inne rozliczenia międzyokresowe		0,00	0,00
B. Aktywa obrotowe		3 644 985,43	2 832 978,61
I. Zapasy		0,00	0,00
Materiały		0,00	0,00
Półprodukty i produkty w toku		0,00	0,00
Produkty gotowe		0,00	0,00

Sprawozdanie finansowe 2012 – GRUPA KAPITAŁOWA SARE S.A.

Towary		0,00	0,00
Zaliczki na dostawy		0,00	0,00
II. Należności krótkoterminowe	7	2 818 553,09	1 440 984,08
Należności od jednostek powiązanych		0,00	0,00
z tytułu dostaw i usług, o okresie spłaty			
do 12 miesięcy		0,00	0,00
powyżej 12 miesięcy		0,00	0,00
inne		0,00	0,00
Należności od pozostałych jednostek		2 818 553,09	1 440 984,08
z tytułu dostaw i usług, o okresie spłaty			
do 12 miesięcy		2 413 749,48	1 386 864,98
powyżej 12 miesięcy		0,00	0,00
z tytułu podatków, dotacji, ceł, ubezpieczeń społecznych i zdrowotnych oraz innych świadczeń		314 316,64	54 119,10
inne		90 486,97	0,00
dochodzone na drodze sądowej		0,00	0,00
III. Inwestycje krótkoterminowe	8	692 929,62	1 386 868,87
Krótkoterminowe aktywa finansowe w jednostkach powiązanych		0,00	0,00
udziały lub akcje		0,00	0,00
inne papiery wartościowe		0,00	0,00
udzielone pożyczki		0,00	0,00
inne krótkoterminowe aktywa finansowe		0,00	0,00
Krótkoterminowe aktywa finansowe w pozostałych jednostkach		4 694,74	133 235,63
udziały lub akcje		0,00	0,00
inne papiery wartościowe		0,00	0,00
udzielone pożyczki		4 694,74	133 235,63
inne krótkoterminowe aktywa finansowe		0,00	0,00
Środki pieniężne i inne aktywa pieniężne		688 234,88	1 253 633,24
środki pieniężne w kasie i na rachunkach		688 234,88	1 253 633,24
inne środki pieniężne		0,00	0,00
inne aktywa pieniężne		0,00	0,00
Inne inwestycje krótkoterminowe		0,00	0,00
IV. Krótkoterminowe rozliczenia międzyokresowe	9	133 502,72	5 125,66
Aktywa razem		5 058 397,53	3 971 652,12

BILANS na 31 grudnia 2012 (c.d.)

	Informacja Dodatkowa	31 grudnia 2012 zł	31 grudnia 2011 zł
Pasywa			
A. Kapitał (fundusz) własny		3 191 219,82	2 697 835,73
Kapitał (fundusz) podstawowy	10	221 550,00	221 550,00
Należne wpłaty na kapitał podstawowy (wielkość ujemna)		0,00	0,00
Udziały (akcje) własne (wielkość ujemna)		0,00	0,00
Kapitał (fundusz) zapasowy	11	2 476 285,73	1 684 481,42
Kapitał (fundusz) z aktualizacji wyceny		0,00	0,00
Pozostałe kapitały (fundusze) rezerwowe		0,00	0,00
Zysk (strata) z lat ubiegłych	12	0,00	(154 577,09)
Zysk (strata) netto		493 384,09	946 381,40
Odpisy z zysku netto w ciągu roku obrotowego (wlk ujemna)		0,00	0,00
B. Zobowiązania i rezerwy na zobowiązania		1 867 177,71	1 273 816,39
I. Rezerwy na zobowiązania	13	90 641,66	50 519,49

Sprawozdanie finansowe 2012 – GRUPA KAPITAŁOWA SARE S.A.

Rezerwa z tytułu odroczonego podatku dochodowego		50 359,00	26 289,00
Rezerwa na świadczenia emerytalne i podobne		40 282,66	24 230,49
długoterminowa		0,00	0,00
krótkoterminowa		40 282,66	24 230,49
Pozostałe rezerwy		0,00	0,00
długoterminowa		0,00	0,00
krótkoterminowe		0,00	0,00
II. Zobowiązania długoterminowe		0,00	0,00
Wobec jednostek powiązanych		0,00	0,00
Wobec pozostałych jednostek		0,00	0,00
kredyty i pożyczki		0,00	0,00
z tytułu emisji dłużnych papierów wartościowych		0,00	0,00
inne zobowiązania finansowe		0,00	0,00
inne		0,00	0,00
III. Zobowiązania krótkoterminowe	14	1 273 352,12	564 124,01
Wobec jednostek powiązanych		0,00	0,00
z tytułu dostaw i usług, o okresie wymagalności			
do 12 miesięcy		0,00	0,00
powyżej 12 miesięcy		0,00	0,00
inne		0,00	0,00
Wobec pozostałych jednostek		1 273 352,12	564 124,01
kredyty i pożyczki			
z tytułu emisji dłużnych papierów wartościowych			
inne zobowiązania finansowe			
z tytułu dostaw i usług, o okresie wymagalności		1 049 764,64	355 610,30
do 12 miesięcy		1 049 764,64	355 610,30
powyżej 12 miesięcy		0,00	0,00
zaliczki otrzymane na dostawy			
zobowiązania wekslowe			
z tytułu podatków, ceł, ubezpieczeń i innych świadczeń		223 587,48	208 343,71
z tytułu wynagrodzeń			
inne		0,00	170,00
Fundusze specjalne			
IV. Rozliczenia międzyokresowe	15	503 183,93	659 172,89
Ujemna wartość firmy		0,00	0,00
Inne rozliczenia międzyokresowe długoterminowe		344 094,97	493 183,93
Inne rozliczenia międzyokresowe krótkoterminowe		159 088,96	165 988,96
Pasywa razem		5 058 397,53	3 971 652,12

Prezes Zarządu
Tomasz Pruszczyński

Członek Zarządu
Dariusz Piekarski

Rybnik, dnia 23 maj 2013 roku

Osoba odpowiedzialna
za prowadzenie ksiąg rachunkowych

GLÓWNA KSIĘGOWA

Mirosława Barszcz

RACHUNEK ZYSKÓW I STRAT (Wariant porównawczy)
za okres obrotowy od 1 stycznia do 31 grudnia 2012

	Informacja Dodatkowa	12 miesięcy do 31 grudnia 2012 zł	12 miesięcy do 31 grudnia 2011 zł
A. Przychody netto ze sprzedaży i zrównane z nimi, w tym:	16	8 729 666,53	7 516 279,65
– od jednostek powiązanych			
Przychody netto ze sprzedaży produktów		8 729 666,53	7 516 279,65
Zmiana stanu produktów (zwiększenie – wartość dodatnia, zmniejszenie – wartość ujemna)		0,00	0,00
Koszt wytworzenia produktów na własne potrzeby jednostki		0,00	0,00
Przychody netto ze sprzedaży towarów i materiałów		0,00	0,00
B. Koszty działalności operacyjnej	17	8 126 042,78	6 364 999,25
Amortyzacja		298 586,84	240 482,78
Zużycie materiałów i energii		79 921,23	65 785,37
Usługi obce		4 798 595,11	3 833 821,62
Podatki i opłaty, w tym:		32 236,03	5 639,27
– podatek akcyzowy			
Wynagrodzenia		1 471 934,97	987 933,18
Ubezpieczenia społeczne i inne świadczenia		297 336,27	181 661,92
Pozostałe koszty rodzajowe		1 147 432,33	1 049 675,11
Wartość sprzedanych towarów i materiałów			
C. Zysk (strata) ze sprzedaży (A–B)		603 623,75	1 151 280,40
D. Pozostałe przychody operacyjne	18	213 774,99	118 645,19
Zysk ze zbycia niefinansowych aktywów trwałych		50 278,11	0,00
Dotacje		159 088,96	105 206,67
Inne przychody operacyjne		4 407,92	13 438,52
E. Pozostałe koszty operacyjne	19	127 682,83	75 693,17
Strata ze zbycia niefinansowych aktywów trwałych		0,00	0,00
Aktualizacja wartości aktywów niefinansowych		100 942,47	40 615,71
Inne koszty operacyjne		26 740,36	35 077,46
F. Zysk (strata) z działalności operacyjnej (C+D–E)		689 715,91	1 194 232,42
G. Przychody finansowe	20	33 595,91	25 061,40
Dywidendy i udziały w zyskach, w tym:		0,00	0,00
– od jednostek powiązanych			
Odsetki, w tym:		32 389,69	24 378,20
– od jednostek powiązanych		0,00	0,00
Zysk ze zbycia inwestycji		0,00	0,00
Aktualizacja wartości inwestycji		0,00	0,00
Inne		1 206,22	683,20
H. Koszty finansowe	21	6 555,85	4 420,42
Odsetki, w tym:		1 585,93	890,91
– dla jednostek powiązanych			
Strata ze zbycia inwestycji		0,00	0,00
Aktualizacja wartości inwestycji		0,00	0,00
Inne		4 969,92	3 529,51