

Czysty e-mail marketing



Skonsolidowany
Raport Roczny
Grupy Kapitałowej
SARE SA

za rok obrotowy

2013

15.04.2014 r.

Spis treści:

PISMO PREZESA ZARZĄDU SARE SA	4	1.9. Jednostka zależna Teletarget sp. z o.o.	20
1. Wprowadzenie	5	1.10. Jednostka powiązana neronIT sp. z o.o.	21
2. Informacje o Grupie Kapitałowej	5	1.11. Jednostka zależna Mobiquest sp. z o.o.	22
WYBRANE DANE FINANSOWE GRUPY KAPITAŁOWEJ SARE SA ZA OKRES OD 01.01.2013 R. DO 31.12.2013 R.	11	2. INFORMACJE OGÓLNE	22
3. Wybrane dane ze skonsolidowanego bilansu oraz skonsolidowanego rachunku zysków i strat	12	3. DZIAŁALNOŚĆ GRUPY KAPITAŁOWEJ SARE SA W 2013 ROKU	24
4. Wybrane dane ze skonsolidowanych przepływów pieniężnych	13	3.1. Istotne wydarzenia w jednostce dominującej SARE S.A. w 2013 r.	24
SPRAWOZDANIE ZARZĄDU JEDNOSTKI DOMINUJĄCEJ Z DZIAŁALNOŚCI GRUPY KAPITAŁOWEJ SARE SA W ROKU OBROTOWYM OD 01.01.2013R. DO 31.12.2013R.	14	3.2. Istotne wydarzenia w jednostce dominującej SARE S.A. po zakończeniu roku obrotowego 2013	26
1. PODSTAWOWE DANE	15	3.3. Istotne wydarzenia w 2013 r. w jednostce zależnej INIS sp. z o.o	26
1.1. Skład Grupy	15	3.4. Istotne wydarzenia w 2013 r. w jednostce zależnej mail-media sp. z o.o	27
1.2. Dane jednostki dominującej	15	3.5. Istotne wydarzenia w 2013 r. w jednostce zależnej Teletarget sp. z o.o.	28
1.3. Przedmiot działalności jednostki dominującej zgodnie z PKD	16	3.6. Istotne wydarzenia w 2013 r. w jednostce powiązanej neronIT sp. z o.o.	28
1.4. Kapitał zakładowy	16	4. CZYNNIKI RYZYKA ZWIĄZANE Z DZIAŁALNOŚCIĄ PROWADZONĄ PRZEZ SPÓŁKI NALEŻĄCE DO GRUPY KAPITAŁOWEJ	29
1.5. Czas trwania spółki	16	4.1. Ryzyko związane z celami strategicznymi	29
1.6. Organa spółki	16	4.2. Ryzyko koniunktury w branży reklamy internetowej	30
1.7. Jednostka zależna INIS sp. z o.o.	16	4.3. Ryzyko związane z naruszeniem przepisów ustawy o ochronie danych osobowych	30
1.7.1. Jednostka zależna od spółki INIS sp. z o.o. spółka Salelifter sp. z o.o.	17	4.4. Ryzyko związane z wysyłką treści zastrzeżonych przepisami prawa	31
1.7.2. Jednostka powiązana ze spółką INIS sp. z o.o. – spółka International Law Advisors sp. z o.o. Mobiquest sp. z o.o.	18	4.5. Ryzyko związane z konkurencją	31
1.8. Jednostka zależna mail-media sp. z o.o.	18	4.6. Ryzyko związane z uzależnieniem od głównych odbiorców	32
		4.7. Ryzyko związane z sytuacją makroekonomiczną kraju	33
		4.8. Ryzyko związane z regulacjami prawnymi (polskimi i unijnymi)	33

5. POWIĄZANIA ORGANIZACYJNE, KAPITAŁOWE I PERSONALNE GRUPY KAPITAŁOWEJ SARE SA	33	14. NABYCIE AKCJI WŁASNYCH	40
5.1. Powiązania kapitałowe	33	15. PODSUMOWANIE	40
5.2. Powiązania personalne	34		
6. STRATEGIA ROZWOJU	34	OŚWIADCZENIA ZARZĄDU SARE SA	43
6.1. Utrzymanie pozycji lidera polskiego rynku e-mail marketingu oraz dalszy rozwój oferty usługowej	35		
6.2. Ekspansja zagraniczna usług świadczonych przez spółkę dominującą SARE SA	36	SKONSOLIDOWANE SPRAWOZDANIE FINANSOWE OD 1 STYCZNIA 2013 ROKU DO 31 GRUDNIA 2013 ROKU	46
7. BUDOWANIE GRUPY KAPITAŁOWEJ. PRZEWIDYWANY ROZWÓJ GRUPY KAPITAŁOWEJ SARE SA	36	1. WPROWADZENIE DO SKONSOLIDOWANEGO SPRAWOZDANIA FINANSOWEGO	48
8. ZNACZĄCE UMOWY ZAWARTE PRZEZ PODMIOTY Z GRUPY KAPITAŁOWEJ SARE S.A. W 2013R. ORAZ ZAWARTE PO ZAKOŃCZENIU TEGO ROKU LECZ PRZED DNIEM SPORZĄDZENIA NINIEJSZEGO SPRAWOZDANIA	37	1.1. Skonsolidowany bilans	58
8.1. Umowa z firmą GC Audit & Consulting Łukasz Gądek	37	1.2. Skonsolidowany rachunek zysków i strat	62
8.2. Umowa z PRAXIS s.c., Dorota Bienicewicz-Krasek, Grzegorz Domagała	37	1.3. Zestawienie zmian w skonsolidowanym kapitale własnym	64
8.3. Umowa z VISA Europe Services Inc.	38	1.4. Skonsolidowany rachunek przepływów pieniężnych	66
9. AKTUALNA I PRZEWIDYWANA SYTUACJA FINANSOWA	38	2. DODATKOWE INFORMACJE (NOTY) OBJAŚNIAJĄCE DO SKONSOLIDOWANEGO SPRAWOZDANIA FINANSOWEGO ZA OKRES 01.01.2013 - 31.12.2013.	68
10. INSTRUMENTY FINANSOWE	38	OPINIA I RAPORT BIEGŁEGO REWIDENTA Z BADANIA SKONSOLIDOWANEGO SPRAWOZDANIA FINANSOWEGO ZA ROK 2013	84
10.1. Pożyczki udzielone przez jednostkę dominującą (spółkę SARE SA)	39		
10.2. Opis ryzyka oraz cele i metody zarządzania ryzykiem finansowym	39		
11. CHARAKTERYSTYKA ZATRUDNIENIA	40		
12. OSIĄGNIĘCIA W ZAKRESIE BADAŃ I ROZWOJU	40		
13. STOSOWANIE ZASADY ŁADU KORPORACYJNEGO	40		

Pismo Prezesa Zarządu SARE SA

Szanowni Państwo,

Minął kolejny rok funkcjonowania Grupy Kapitałowej na rynku NewConnect i właśnie nadszedł czas na podsumowanie jej działalności w 2013 roku.

Niezmiennie do Grupy należą spółki SARE S.A. oraz zależne do niej Inis sp. z o.o., mail-media sp. z o.o., oraz neronIT Sp. z o.o. Strategia rozwojowa, którą skrupulatnie kontynuujemy pozwoliła na powołanie dwóch kolejnych podmiotów – call center Teletarget sp. z o.o. oraz Salelifter sp. z o.o., który pomaga w budowaniu skutecznych baz danych.

Z przyjemnością przekazujemy Państwu skonsolidowany raport Grupy Kapitałowej SARE SA za 2013 rok.

Bez wątpienia rok 2013 był czasem wyjątkowej pracy, w głównej mierze polegającej na wprowadzeniu innowacji i nowych, rewolucyjnych rozwiązań do autorskiego oprogramowania do mailingu. Prowadzone były intensywne działania związane z ekspansją na rynki zagraniczne, zwłaszcza orientacja na rynek niemiecki i rosyjski. Powołanie nowych spółek i dalsze plany rozwojowe zaowocowały zwiększeniem kadry eksperckiej. Wszystkie spółki należące do Grupy skoncentrowane są na poszerzaniu swojej oferty i konsekwentnej realizacji strategii, jednocześnie budując fundamenty do dalszego jej rozwoju. Efekty tych działań będzie można poznać już w 2014 roku, poznając wyniki Spółki i spółek zależnych w kolejnych raportach kwartalnych.



Celem Grupy pozostaje utrzymanie rentownego wzrostu oraz zachowanie miejsca w czołówce rynku e-marketingu w Polsce i za granicą.

Z tego miejsca chcę podziękować Pracownikom całej Grupy, Zarządowi oraz Radzie Nadzorczej za wysiłek i zaangażowanie, które były okazywane w podejmowanych projektach i przyczyniły się do budowy wartości Grupy oraz do osiągnięcia tak dobrego wyniku. Serdecznie zachęcam Państwa do zapoznania się z raportem, który obrazuje obszar działalności i sytuację finansową Grupy Kapitałowej SARE SA w 2013 roku.

Z poważaniem,

A handwritten signature in blue ink, appearing to read 'T. Pruszczyński', written over a light blue grid background.

Tomasz Pruszczyński,
Prezes Zarządu SARE SA

SARE



E-MAIL MARKETING

Informacje
o Grupie Kapitałowej
SARE SA

1. Wprowadzenie

Wybrane informacje finansowe zawierające podstawowe skonsolidowane dane liczbowe (w złotych oraz przeliczone na euro) podsumowujące sytuację finansową SARE SA w okresie 01.01.2013 r. – 31.12.2013 r. zostały zaprezentowane w Tabeli 1, Tabeli 2 i Tabeli 3.

Pozycje skonsolidowanego bilansu przeliczono według kursu średniego euro ogłoszonego przez Narodowy Bank Polski, obowiązującego na dzień bilansowy.

Pozycje skonsolidowanego rachunku wyników oraz skonsolidowanego rachunku przepływów pieniężnych przeliczono według kursu średniego euro będącego średnią arytmetyczną średnich kursów euro ogłoszonych przez Narodowy Bank Polski i obowiązujących na ostatni dzień każdego zakończonego miesiąca roku obrotowego.

Wyszczególnienie Kurs euro na dzień bilansowy (31.12.) Średni kurs euro w okresie od 01.01. do 31.12.

Wyszczególnienie na dzień 31.12.	Kurs euro na dzień bilansowy	Średni kurs euro w okresie od 01.01. do 31.12.
2012	4,0882	4,1850
2013	4,1472	4,1975

Źródło: NBP

2. Informacje o Grupie Kapitałowej

Spółka publikuje skonsolidowane dane finansowe Grupy Kapitałowej SARE SA za okres od 1 stycznia 2013 r. do 31 grudnia 2013 r. W skład Grupy Kapitałowej SARE S.A. wchodzi spółki technologiczne dostarczające systemy informatyczne do masowej komunikacji z wykorzystaniem poczty elektronicznej i telefonii komórkowej, badania rynku z wykorzystaniem nowych kanałów komunikacji: mobile i online oraz oprogramowania dla firm z wykorzystaniem technologii informatycznej. Oferując komplementarne usługi w obszarze dostarczania wiadomości e mail i SMS, planowania kampanii e mailingowych oraz udostępniania narzędzi analitycznych Grupa SARE SA osiągnęła pozycję lidera na polskim rynku e-mail marketingu.

3. Poszczególne spółki dedykowane są świadczeniu następujących usług:



SARE SA - oferuje zaawansowane narzędzie do e-mail marketingu, które wspomaga wysyłki newsletterów, mailingów oraz wiadomości SMS, a także zarządza bazami adresowymi i prezentuje szczegółowe raporty z poszczególnych kampanii. Z systemu SARE korzystają największe polskie i międzynarodowe firmy.

mail - media Sp. z o.o.

- jest to interaktywny dom mediowy specjalizujący się w performance marketingu. Zapewnia planowanie i obsługę kampanii, których celem jest osiągnięcie konwersji. Segmentacja według grup docelowych umożliwia precyzyjne dotarcie z przekazem reklamowym do określonych odbiorców. Agencja specjalizuje się w realizacji kampanii efektywnościowych w modelach CPL, CPO, CPS oraz CPC. Zapewnia całościową obsługę i doradztwo w przygotowaniu strategii marketingowej, obecności klientów w Internecie, wsparcie w przygotowaniu kreacji i form graficznych. Od października 2013 roku marka mail-media występuje pod nazwą Mr Target.

INIS Sp. z o.o. - INIS to pierwsza w Polsce e-mailingowa sieć reklamowa, która posiada w swoich bazach ponad 38 000 000 adresów e-mail. Skupia zarówno reklamodawców i wydawców, którym udostępnia narzędzie do e-mail marketingu. INIS umożliwia przeprowadzenie wysyłki kampanii e-mailingowych do baz zewnętrznych, a także daje szansę generowania dodatkowych przychodów w roli wydawcy.

Teletarget Sp. z o.o.

- Spółka specjalizująca się w projektowaniu i realizacji dedykowanych i profesjonalnych kampanii telemarketingowych. Skoncentro-

wana na efektywnym doborze optymalnych baz danych, integrację wielu kanałów kontaktu z Klientem oraz konsultantów telefonicznych o wysokich kompetencjach.

Spółka udostępnia szczegółowe raporty z prowadzonych akcji, bada i analizuje ich wyniki. Głównym priorytetem jest realizacja celów firm powierzających zadania bez względu na ich wielkość i zakres tworzonych projektów.

Salelifter Sp. z o.o.

- specjaliści w zakresie marketingu efektywnościowego. Szczególnym obszarem działań tej spółki jest budowanie skutecznych baz danych. Specjalność spółki Salelifter to generowanie na żywo targetowanych leadów sprzedażowych i marketingowych na zamówienie potencjalnych partnerów. Spółka zbiera rekordy dla wielu branż (telekomunikacyjnej, finansowej, ubezpieczeniowej, medialnej, FMCG). Dzięki danym, które Spółka dostarcza, potencjalni partnerzy i klienci mogą dotrzeć do swoich klientów, z wykorzystaniem różnych kanałów komunikacji: email, telefon, sms oraz pocztę tradycyjną.

neronIT Sp. z o.o.

- architekci rozwiązań internetowych dla biznesu. Spółka neronIT Sp. z o.o. zajmuje się tworzeniem oprogramowania dla przedsiębiorstw z wykorzystaniem technologii internetowej. Do pracy z programami przygotowanymi przez Spółkę, wystarcza wyłącznie przeglądarka internetowa. Wszystkie produkty powstają w oparciu o obiektowe, skryptowe języki programowania przeznaczone do generowania aplikacji internetowych. Spółka tworzy oprogramowania, ale prowadzi także działalności z zakresu konsultingu, w związku z czym może kompleksowo obsługiwać swoich klientów w zakresie prowadzenia biznesu z wykorzystaniem Internetu.

Tabela 1. Dane jednostki dominującej

Firma:	SARE SA
Forma prawna:	Spółka Akcyjna
Siedziba:	Rybnik
Adres:	ul. Raciborska 35A, 44-200 Rybnik
Telefon:	+48 (32) 42 10 180
Adres poczty elektronicznej:	biuro@sare.pl
Adres strony internetowej:	www.sare.pl, www.saresa.pl
NIP:	642-28-84-378
REGON:	240018741
KRS:	0000369700

Źródło: Emitent

Tabela 2. Dane jednostki zależnej

Firma:	INIS sp. z o.o.
Forma prawna:	Spółka z ograniczoną odpowiedzialnością
Siedziba:	Rybnik
Adres:	ul. Raciborska 35A, 44-200 Rybnik
Telefon:	+48 535 679 748
Adres poczty elektronicznej:	biuro@inis.pl
Adres strony internetowej:	www.inis.pl
NIP:	642-31-28-785
REGON:	241590680
KRS:	0000369700

Źródło: Emitent

Tabela 3. Dane jednostki zależnej

Firma:	mail-media sp. z o.o.
Forma prawna:	Spółka z ograniczoną odpowiedzialnością
Siedziba:	Rybnik
Adres:	ul. Raciborska 35A, 44-200 Rybnik
Telefon:	+48 (22) 121 00 42
Adres poczty elektronicznej:	clickforeffect@mrtarget.pl
Adres strony internetowej:	www.mrtarget.pl
NIP:	642-31-57-605
REGON:	241904321
KRS:	0000369700

Źródło: Emitent

Tabela 4. Dane jednostki dominującej

Firma:	Teletarget sp. z o.o.
Forma prawna:	Spółka z ograniczoną odpowiedzialnością
Siedziba:	Rybnik
Adres:	ul. Raciborska 35A, 44-200 Rybnik
Telefon:	+ 48 517 20 99 70
Adres poczty elektronicznej:	info@teletarget.pl
Adres strony internetowej:	www.teletarget.pl
NIP:	642-31-84-312
REGON:	243375269
KRS:	0000369700

Źródło: Emitent

Tabela 5. Dane jednostki zależnej

Firma:	Salelifter sp. z o.o.
Forma prawna:	Spółka z ograniczoną odpowiedzialnością
Siedziba:	Rybnik
Adres:	ul. Raciborska 35A, 44-200 Rybnik
Telefon:	+48 508 561 246
Adres poczty elektronicznej:	contact@salelifter.com
Adres strony internetowej:	www.salelifter.pl
NIP:	642-31-83-413
REGON:	243306386
KRS:	0000369700

Źródło: Emitent

Tabela 6. Dane jednostki powiązanej

Firma:	neronIT sp. z o.o.
Forma prawna:	Spółka z ograniczoną odpowiedzialnością
Siedziba:	Katowice
Adres:	ul. Wita Stwosza 6 lok. 9, 40-036 Katowice
Telefon:	+48 512 658 466
Adres poczty elektronicznej:	biuro@neronit.pl
Adres strony internetowej:	www.neronit.pl
NIP:	641-21-88-513
REGON:	276749340
KRS:	0000369700

Źródło: Emitent



Wybrane skonsolidowane
dane finansowe
Grupy Kapitałowej SARE SA

za okres od 01.01.2013 r. do 31.12.2013 r.

3. Wybrane skonsolidowane dane z bilansu oraz rachunku zysków i strat

Tabela 1. Wybrane pozycje skonsolidowanego bilansu SARE SA wg stanu na dzień 31 grudnia 2013 r. wraz z danymi porównywalnymi na dzień 31 grudnia 2012 r. (w tys. zł) przeliczone na euro.

Wyszczególnienie	Stan na dzień 31.12.2013 r. (w tys. zł)	Stan na dzień 31.12.2013 r. (w tys. EUR)	Stan na dzień 31.12.2012 r. (w tys. zł)	Stan na dzień 31.12.2012 r. (w tys. EUR)
Kapitał własny	3.751,0	904,5	3.191,2	780,6
Należności długoterminowe	38,4	9,3	8,4	2,1
Należności krótkoterminowe	3.452,7	832,5	2.818,6	689,4
Środki pieniężne i inne aktywa pieniężne	1.770,5	426,9	688,2	168,3
Zobowiązania długoterminowe	0	0	0	0
Zobowiązania krótkoterminowe	1.971,6	475,4	1.273,4	311,5

Źródło: Emitent

Tabela 2. Wybrane pozycje skonsolidowanego rachunku zysków i strat SARE SA za 2013 r. wraz z danymi porównywalnymi za 2012 rok (w tys. zł) przeliczone na euro.

Wyszczególnienie	Za okres od 01.01.2013 r. do 31.12.2013 r. (w tys. zł)	Za okres od 01.01.2013 r. do 31.12.2013 r. (w tys. EUR)	Za okres od 01.01.2012 r. do 31.12.2012 r. (w tys. zł)	Za okres od 01.01.2012 r. do 31.12.2012 r. (w tys. EUR)
Przychody netto ze sprzedaży	14.544,3	3.507,0	8.729,7	2.085,9
Amortyzacja	360,1	86,8	298,6	71,4
Zysk/strata na sprzedaży	410,4	99,0	603,6	144,2
Zysk/strata na działalności operacyjnej	475,2	114,6	689,7	164,8
Zysk/strata brutto	685,0	165,2	716,8	171,3
Zysk/strata netto	455,9	109,9	493,4	117,9

Źródło: Emitent

4. Przepływy pieniężne

Tabela 3. Skonsolidowane przepływy pieniężne SARE SA za 2013 rok oraz dane porównawcze za 2012 rok (w tys. zł) przeliczone na euro.

Wyszczególnienie	Za okres od 01.01.2013 r. do 31.12.2013 r. (w tys. zł)	Za okres od 01.01.2013 r. do 31.12.2013 r. (w tys. EUR)	Za okres od 01.01.2012 r. do 31.12.2012 r. (w tys. zł)	Za okres od 01.01.2012 r. do 31.12.2012 r. (w tys. EUR)
Przepływy pieniężne netto z działalności operacyjnej	526,1	126,9	-117,7	-28,1
Przepływy pieniężne netto z działalności inwestycyjnej	-18,8	-4,5	-457,7	-109,4
Przepływy pieniężne netto z działalności finansowej	575,0	138,6	10,0	2,4
Przepływy pieniężne netto	1.082,3	261,0	-565,4	-135,1

Źródło: Emitent



Sprawozdanie Zarządu jednostki
dominującej z działalności
Grupy Kapitałowej SARE SA
w roku obrotowym od 01.01.2013 r. do 31.12.2013 r.

Sprawozdanie Zarządu z działalności Grupy Kapitałowej SARE S.A.

SPRAWOZDANIE ZARZĄDU Z DZIAŁALNOŚCI

Grupy Kapitałowej „SARE S.A.”

za okres od dnia 01.01.2013 r. do dnia 31.12.2013 r.

I. Podstawowe dane:

1.1 Skład Grupy:

W skład Grupy Kapitałowej SARE S.A. wchodzi następujące spółki:

a) jednostka dominująca: spółka SARE spółka akcyjna, z siedzibą w Rybniku przy ul. Raciborskiej 35A,

b) jednostka zależna: spółka INIS spółka z ograniczoną odpowiedzialnością, z siedzibą w Rybniku przy ul. Raciborskiej 35A,

c) jednostka zależna: spółka mail-media spółka z ograniczoną odpowiedzialnością, z siedzibą w Rybniku, przy ul. Raciborskiej 35A,

d) jednostka zależna: Teletarget spółka z ograniczoną odpowiedzialnością, z siedzibą w Rybniku, przy ul. Raciborskiej 35A,

Z uwagi na treść art. 58 ust. 1 w zw. z art. 4 ust. 1 ustawy z dnia 29 września 1994 r. o rachunkowości Emitent odstąpił od konsolidacji wyników finansowych spółki Teletarget sp. z o.o. z wynikami finansowymi Emitenta.

e) jednostka powiązana: neronIT spółka z ograniczoną odpowiedzialnością, z siedzibą w Katowicach przy ul. Wita Stwosza 6/9.

1.2 Dane jednostki dominującej:

Kraj siedziby: Polska

Siedziba spółki: Rybnik

Forma prawna: spółka akcyjna

Przepisy prawa: Prawo polskie, zgodnie z kodeksem spółek handlowych

Adres siedziby: ul. Raciborska 35A, 44-200 Rybnik,

Numery telekomunikacyjne: 32 42 10 180

Strona internetowa: www.sare.pl, www.saresa.pl



Sprawozdanie Zarządu z działalności Grupy Kapitałowej SARE S.A.

REGON: 240018741

NIP: 642-28-84-378

Spółka SARE S.A. jest zarejestrowana w rejestrze przedsiębiorców Krajowego Rejestru Sądowego, prowadzonym przez Sąd Rejonowy w Gliwicach, X Wydział Gospodarczy Krajowego Rejestru Sądowego, pod numerem KRS: 0000369700.

1.3 Przedmiot działalności jednostki dominującej zgodnie z PKD:

Przeważającym przedmiotem działalności spółki SARE spółka akcyjna jest: DZIAŁALNOŚĆ ZWIĄZANA Z OPROGRAMOWANIEM – 62.01.Z – wg klasyfikacji PKD (2007)

Sektor działalności: e-mail marketing,

1.4 Kapitał zakładowy:

Na dzień 31.12.2013 r. kapitał zakładowy jednostki dominującej wynosił 221.550,00 zł (słownie: dwieście dwadzieścia jeden tysięcy pięćset pięćdziesiąt złotych 00/100). Kapitał zakładowy dzielił się na 2.215.500 (dwa miliony dwieście piętnaście tysięcy pięćset) akcji każda o wartości nominalnej 0,10 zł (dziesięć groszy).

1.5 Czas trwania spółki:

Spółka akcyjna SARE jest spółką utworzoną na czas nieokreślony.

1.6 Organa spółki:

Organami spółki SARE S.A. są:

- Walne Zgromadzenie
- Rada Nadzorcza
- Zarząd

Organem kierującym spółką SARE S.A. jest Zarząd.

Zarząd jest dwuosobowy. W skład Zarządu wchodzi: Tomasz Pruszczyński – Prezes Zarządu oraz Dariusz Piekarski – Członek Zarządu.

Pan Damian Rutkowski pełni w spółce SARE S.A. funkcję prokurenta.

Organem kontrolnym spółki jest Rada Nadzorcza. W skład Rady Nadzorczej wchodzi: Przemysław Marcol – Przewodniczący Rady Nadzorczej, Bożena Głowacka - Członek Rady Nadzorczej, Cezary Kaźmierczak – Członek Rady Nadzorczej, Anna Dawidowska – Członek Rady Nadzorczej, Robert Gwiazdowski – Członek Rady Nadzorczej. Opisany powyżej skład Rady Nadzorczej został wybrany w dniu 28.06.2013 r. przez Walne Zgromadzenie spółki SARE S.A.

1.7 Jednostka zależna INIS sp. z o.o.:



Sprawozdanie Zarządu z działalności Grupy Kapitałowej SARE S.A.

Kraj siedziby: Polska

Siedziba spółki: Rybnik

Forma prawna: spółka z ograniczoną odpowiedzialnością,

Przepisy prawa: Prawo polskie, zgodnie z kodeksem spółek handlowych

Adres siedziby: ul. Raciborska 35A, 44-200 Rybnik,

Numery telekomunikacyjne: +48 535 679 748

Strona internetowa: www.inis.pl

REGON: 241590680

NIP: 642-31-28-785

Spółka INIS sp. z o.o. jest zarejestrowana w rejestrze przedsiębiorców Krajowego Rejestru Sądowego, prowadzonym przez Sąd Rejonowy w Gliwicach, X Wydział Gospodarczy Krajowego Rejestru Sądowego, pod numerem KRS: 0000366948.

Przedmiot działalności jednostki zależnej INIS sp. z o.o. zgodnie z PKD:

Przeważającym przedmiotem działalności spółki INIS spółka z ograniczoną odpowiedzialnością jest: DZIAŁALNOŚĆ ZWIĄZANA Z OPROGRAMOWANIEM – 62.01.Z – wg klasyfikacji PKD (2007)

Sektor działalności: e-mail marketing.

Kapitał zakładowy:

Na dzień 31.12.2013 r. kapitał zakładowy jednostki zależnej INIS sp. z o.o. wynosił 250.000,00 zł (słownie: dwieście pięćdziesiąt tysięcy złotych 00/100). Kapitał zakładowy dzielił się na 2500 udziałów, każdy o wartości nominalnej 100,00 zł.

Spółka zależna INIS jest spółką utworzoną na czas nieokreślony.


Organami spółki INIS są:

- Zgromadzenie Wspólników
- Zarząd

Organem kierującym spółką INIS sp. z o.o. jest Zarząd.

Zarząd jest dwuosobowy. W skład Zarządu wchodzi: Tomasz Pruszczyński – Prezes Zarządu oraz Roman Grygierek – Członek Zarządu.

1.7.1 Jednostka zależna od spółki INIS sp. z o.o. spółka Salelifter sp. z o.o.



Sprawozdanie Zarządu z działalności Grupy Kapitałowej SARE S.A.

Kraj siedziby: Polska

Siedziba spółki: Rybnik

Forma prawna: spółka z ograniczoną odpowiedzialnością

Przepisy prawa: Prawo polskie, zgodnie z kodeksem spółek handlowych

Adres siedziby: ul. Raciborska 35A, 44-200 Rybnik,

Numery telekomunikacyjne: +48 508 561 246

Strona internetowa: www.salelifter.pl

REGON: 243306386

NIP: 642-31-83-413

Spółka jest zarejestrowana w rejestrze przedsiębiorców Krajowego Rejestru Sądowego, prowadzonym przez Sąd Rejonowy w Gliwicach, X Wydział Gospodarczy Krajowego Rejestru Sądowego, pod numerem KRS: 0000472712.

Przeważającym przedmiotem działalności spółki Salelifter spółka z ograniczoną odpowiedzialnością jest: PRZETWARZANIE DANYCH; ZARZĄDZANIE STRONAMI INTERNETOWYMI (HOSTING) I PODOBNA DZIAŁALNOŚĆ – 63.11.Z – wg klasyfikacji PKD (2007).

Sektor działalności: e-mail marketing, bazy danych.

Na dzień 31.12.2013 r. kapitał zakładowy spółki Salelifter sp. z o.o. wynosił 50.000,00 zł (słownie: pięćdziesiąt tysięcy złotych 00/100). Kapitał zakładowy dzielił się na 1000 udziałów o wartości nominalnej 50,00 zł każdy.

Wyniki finansowe spółki Salelifter sp. z o.o. nie zostały skonsolidowane z wynikami spółki SARE S.A.

1.7.2 Jednostka powiązana ze spółką INIS sp. z o.o. – spółka International Law Advisors sp. z o.o.

W styczniu 2014 r. spółka INIS sp. z o.o. sprzedała posiadane przez nią udziały w spółce International Law Advisors sp. z o.o. na rzecz pozostałych wspólników tej spółki.


Wyniki finansowe spółki International Law Advisors sp. z o.o. nie zostały skonsolidowane z wynikami spółki SARE S.A.

1.8 Jednostka zależna mail-media sp. z o.o.

Kraj siedziby: Polska

Siedziba spółki: Rybnik

Forma prawna: spółka z ograniczoną odpowiedzialnością



Sprawozdanie Zarządu z działalności Grupy Kapitałowej SARE S.A.

Przepisy prawa: Prawo polskie, zgodnie z kodeksem spółek handlowych

Adres siedziby: ul. Raciborska 35A, 44-200 Rybnik,

Numery telekomunikacyjne: (22) 121 00 42

Strona internetowa: www.mrtarget.pl

REGON: 241904321

NIP: 642-31-57-605

Spółka jest zarejestrowana w rejestrze przedsiębiorców Krajowego Rejestru Sądowego, prowadzonym przez Sąd Rejonowy w Gliwicach, X Wydział Gospodarczy Krajowego Rejestru Sądowego, pod numerem KRS: 0000387210.

Przeważającym przedmiotem działalności spółki mail-media spółka z ograniczoną odpowiedzialnością jest: DZIAŁALNOŚĆ ZWIĄZANA Z OPROGRAMOWANIEM – 62.01.Z – wg klasyfikacji PKD (2007)

Sektor działalności: e-mail marketing.

Na dzień 31.12.2013 r. kapitał zakładowy jednostki zależnej mail-media wynosił 59.750,00 zł (słownie: pięćdziesiąt dziewięć tysięcy siedemset pięćdziesiąt złotych 00/100). Kapitał zakładowy dzielił się na 1195 udziałów o wartości nominalnej 50,00 zł każdy.

W dniu 27.03.2014 r. Nadzwyczajne Zgromadzenie Wspólników spółki mail-media sp. z o.o. podjęło uchwałę w przedmiocie zmiany firmy pod którą spółka będzie prowadziła działalność, z dotychczasowej na mr Target sp. z o.o. Ponadto w tym samym dniu Nadzwyczajne Zgromadzenie Wspólników spółki mail-media sp. z o.o. podjęło uchwałę w przedmiocie podwyższenia kapitału zakładowego o kwotę 2.200,00 zł tj. z kwoty 59.750,00 zł do kwoty 61.950,00 zł, poprzez utworzenie 44 nowych udziałów o wartości 50,00 zł każdy udział. Nowoutworzone udziały zostały przekazane do objęcia przez p. Jarosława Nowaka (dotychczasowego wspólnika) co jest konsekwencją realizacji postanowień zawartej z p. Nowakiem umowy intencyjnej.

Czas trwania spółki:


Spółka mail-media sp. z o.o. jest spółką utworzoną na czas nieokreślony.

Organami spółki są:

- Zgromadzenie Wspólników
- Zarząd

Organem kierującym spółką zależną mail-media sp. z o.o. jest Zarząd.

Zarząd jest trzyosobowy. W skład Zarządu wchodzi: Tomasz Pruszczyński – Prezes Zarządu, Dariusz Piekarski – Członek Zarządu oraz Jarosław Nowak – Członek Zarządu.



Sprawozdanie Zarządu z działalności Grupy Kapitałowej SARE S.A.

Prokurentem w spółce mail-media sp. z o.o. jest p. Damian Rutkowski.

1.9 Jednostka zależna Teletarget sp. z o.o.:

Jednostka zależna Teletarget sp. z o.o. przystąpiła do Grupy Kapitałowej SARE S.A. wraz z zawiązaniem spółki w dniu 19.09.2013 r. W dniu 05.12.2013 r. Sąd Rejonowy w Gliwicach, X Wydział Gospodarczy dokonał rejestracji spółki w Krajowym Rejestrze Sądowym.

Kraj siedziby: Polska

Siedziba spółki: Rybnik

Forma prawna: spółka z ograniczoną odpowiedzialnością,

Przepisy prawa: Prawo polskie, zgodnie z kodeksem spółek handlowych

Adres siedziby: ul. Raciborska 35A, 44-200 Rybnik,

Numery telekomunikacyjne: +48 517 20 99 70

Strona internetowa: www.teletarget.pl

REGON: 243375269

NIP: 642-31-84-312

Spółka Teletarget sp. z o.o. jest zarejestrowana w rejestrze przedsiębiorców Krajowego Rejestru Sądowego, prowadzonym przez Sąd Rejonowy w Gliwicach, X Wydział Gospodarczy Krajowego Rejestru Sądowego, pod numerem KRS: 0000489141.

Przedmiot działalności jednostki zależnej Teletarget sp. z o.o. zgodnie z PKD:

Przeważającym przedmiotem działalności spółki Teletarget spółka z ograniczoną odpowiedzialnością jest: PKD 82.20.Z DZIAŁALNOŚĆ CENTRÓW TELEFONICZNYCH (CALL CENTER).

Sektor działalności: Call center.


Kapitał zakładowy:

Na dzień 31.12.2013 r. kapitał zakładowy jednostki zależnej Teletarget sp. z o.o. wynosił 50.000,00 zł (słownie: pięćdziesiąt tysięcy złotych 00/100). Kapitał zakładowy dzielił się na 1000 udziałów, każdy o wartości nominalnej 50,00 zł.

Spółka zależna Teletarget jest spółką utworzoną na czas nieokreślony.

Organami spółki Teletarget są:

- Zgromadzenie Wspólników
- Zarząd



Sprawozdanie Zarządu z działalności Grupy Kapitałowej SARE S.A.

Organem kierującym spółką Teletarget sp. z o.o. jest Zarząd.

Zarząd jest jednoosobowy. W skład Zarządu wchodzi: Tomasz Pruszczyński – Prezes Zarządu.

1.10 Jednostka powiązana neronIT sp. z o.o.:

Jednostka powiązana neronIT sp. z o.o. przystąpiła do Grupy Kapitałowej SARE S.A. wraz z nabyciem i objęciem przez SARE S.A. 231 udziałów w spółce neronIT sp. z o.o., o wartości nominalnej 100,00 zł każdy udział, co stanowi 33,43% kapitału zakładowego spółki neronIT sp. z o.o.

Kraj siedziby: Polska

Siedziba spółki: Katowice

Forma prawna: spółka z ograniczoną odpowiedzialnością,

Przepisy prawa: Prawo polskie, zgodnie z kodeksem spółek handlowych

Adres siedziby: ul. Wita Stwosza 6/9, 40-036 Katowice,

Numerы telekomunikacyjne: +48 32 243 50 06

Strona internetowa: www.neronit.pl

REGON: 276749340

NIP: 641-21-88-513

Spółka neronIT sp. z o.o. jest zarejestrowana w rejestrze przedsiębiorców Krajowego Rejestru Sądowego, prowadzonym przez Sąd Rejonowy Katowice – Wschód w Katowicach, VIII Wydział Gospodarczy Krajowego Rejestru Sądowego, pod numerem KRS: 0000210091.

Przedmiot działalności jednostki powiązanej neronIT sp. z o.o. zgodnie z PKD:

Przeważającym przedmiotem działalności spółki neronIT spółka z ograniczoną odpowiedzialnością jest: POZOSTAŁA DZIAŁALNOŚĆ USŁUGOWA W ZAKRESIE INFORMACJI, GDZIE INDZIEJ NIESKLASYFIKOWANA (PKD 63.99.Z)

Sektor działalności: Oprogramowanie komputerowe.

Kapitał zakładowy:

Na dzień 31.12.2013 r. kapitał zakładowy jednostki powiązanej neronIT sp. z o.o. wynosił 169.200,00 zł (słownie: sto sześćdziesiąt dziewięć tysięcy dwieście złotych 00/100). Kapitał zakładowy dzielił się na 1692 udziałów, każdy o wartości nominalnej 100,00 zł.

Spółka powiązana neronIT jest spółką utworzoną na czas nieokreślony.

Organami spółki neronIT są:



Sprawozdanie Zarządu z działalności Grupy Kapitałowej SARE S.A.

- Zgromadzenie Wspólników
- Zarząd

Organem kierującym spółką neronIT sp. z o.o. jest Zarząd.

Zarząd jest jednoosobowy. W skład Zarządu wchodzi: Piotr Kuboszek – Prezes Zarządu.

1.11 Jednostka zależna Mobiquest sp. z o.o.

Od lutego 2014 r. w skład Grupy Kapitałowej SARE S.A. nie wchodzi już spółka Mobiquest sp. z o.o., której wyniki finansowe za rok 2013 r. podlegały pełnej konsolidacji z wynikami finansowymi spółki SARE S.A. Zgodnie z informacją zamieszczoną w raporcie Grupy Kapitałowej SARE S.A. za III kwartał 2013 roku Zarząd spółki Mobiquest oraz udziałowcy tej spółki podjęli decyzje o dalszej przyszłości spółki Mobiquest sp. z o.o. Spółka SARE spółka akcyjna sprzedała całość posiadanych udziałów w spółce Mobiquest sp. z o.o. na rzecz drugiego wspólnika tej spółki tj. na rzecz Domu Badawczego Maison sp. z o.o.


II. Informacje ogólne:

Przedmiotem działalności SARE S.A. jest świadczenie usług e-mail marketingu, będącego segmentem rynku reklamy internetowej. Usługi świadczone przez spółkę zostały zbudowane w oparciu o autorski system, będący narzędziem do e-mail marketingu.

Na dzień sporządzenia niniejszego sprawozdania spółka SARE świadczyła następujące rodzaje usług:

- Kampanie e-mailingowe,
- Newslettery,
- Budowa i zarządzanie bazami adresowymi,
- Wysyłki SMS,
- Akcje specjalne i konkursy,
- Wysyłki biuletynów wewnętrznych,
- Udostępnianie narzędzi do e-mail marketingu,
- Realizacja działań z zakresu public relations i media relations
- Doradztwo strategiczne
- Szkolenia z e-mail marketingu
- Badania internetowe – ankiet internetowa
- Wspieranie programów lojalnościowych
- Doradztwo prawne
- Projekt layoutów strony www,
- Projekt szablonów newsletterów, mailingów ankiet
- Integracje z systemami zewnętrznymi
- Targetowanie kampanii mailingowych
- Integracja z social media,
- Konkursy i akcje specjalne
- Usługi z zakresu web analityki
- Marketing automation.

SARE S.A. funkcjonuje w sektorze reklamy elektronicznej. Spółka koncentruje swoją działalność na świadczeniu usług w segmencie e-mail marketingu. E-mail marketing jest formą marketingu bezpośredniego, wykorzystującą pocztę elektroniczną jako narzędzie



Sprawozdanie Zarządu z działalności Grupy Kapitałowej SARE S.A.

komunikacji. Obejmuje ona analizowanie, planowanie, realizację i kontrolę takich procesów jak:

- tworzenie i rozbudowa baz adresów e-mail,
- zarządzanie bazami adresów e-mail,
- przygotowywanie treści oraz kreacji wiadomości e-mail,
- wysyłka wiadomości e-mail,
- obsługa informacji zwrotnych,
- tworzenie schematów komunikacji wykorzystujących pocztę elektroniczną.

Poza podstawową usługą e-mail marketingu, w ofercie Spółki znajdują się również produkty z zakresu:

- wysyłki wiadomości MMS
- wysyłki wiadomości SMS Voice,
- rejestracja baz danych w GIODO,
- tworzenie dedykowanych rozwiązań IT,
- narzędzie do web analityki – SAREX.


Model biznesowy Spółki bazuje na oprogramowaniu SARE, które wykorzystuje autorski język SAREscript. Unikalność rozwiązań stosowanych w działalności spółki jest jednym z fundamentów pozycji rynkowej Spółki.

Ponadto w roku 2013 Spółka zaczęła świadczyć w większym zakresie usługi związane z tzw. web analityką oraz marketing automation. Wprowadzenie nowego produktu jakim jest SAREX pozwala klientom Spółki na zebranie odpowiednich informacji na temat osób poruszających się po ich serwisach internetowych, a także na podjęcie odpowiednich działań, które mogą przełożyć się na zwiększenie przychodów tego klienta.

Inis sp. z o.o. to dynamicznie rozwijająca się agencja reklamowa skupiona na dostarczaniu najbardziej efektywnych rozwiązań dla reklamodawców. To także pierwsza w Polsce E-mailingowa sieć reklamowa skupiająca ponad 250 baz o łącznym zasięgu przekraczającym 38 milionów rekordów. INIS jako partner zapewnia reklamodawcom kompleksową obsługę kampanii internetowych realizowanych w modelach efektywnościowych. Spółka Inis jest także producentem i właścicielem rozwiązań technologicznych, które są niezbędnym warunkiem realizowania akcji promocyjnych. Narzędzia które INIS tworzy, dedykowane są dla wydawców, czyli właścicieli serwisów internetowych i baz e-mailingowych, którzy mają do dyspozycji darmowy system e-mailingowy, sieć afiliacyjną czy też system trackingowy pozwalający na mierzenie efektywności realizowanych kampanii. Spółka dysponuje technologiami, które pozwalają w możliwie najefektywniejszy sposób łączyć stronę wydawców i reklamodawców, tak aby uzyskiwane korzyści były obopólne.

Mail-media sp. z o.o., świadczy usługi z zakresu kompleksowej obsługi klientów w sieci Internet, specjalizując się w kampaniach efektywnościowych. Mail-media uzupełnia swoje kompetencje o usługi spółek należących do Grupy Kapitałowej SARE S.A. Dodatkowo mail-media świadczy usługi związane z SEA (Search Engines Advertising) czyli usługi związane z prowadzeniem kampanii opartych na słowach kluczowych. Usługi RTB (Real-Time Bidding) to nowe podejście do planowania kampanii typu display. Dzięki zastosowaniu automatyzacji procesu zakupu indywidualnych odsłon kierowanych do konkretnych użytkowników klient ma możliwość zwiększenia i kontroli nad przebiegiem kampanii reklamowych.

Teletarget sp. z o.o. świadczy usługi w zakresie telefonicznej weryfikacji baz danych, realizacji ankiet i badań telefonicznych oraz szeregu akcji informacyjnych i kampanii. Spółka

 9

Sprawozdanie Zarządu z działalności Grupy Kapitałowej SARE S.A.

Teletarget wykorzystuje nowoczesne systemy call center zintegrowane z aplikacjami oferowanymi przez SARE oraz jej spółkami zależnymi. Dzięki współpracy ze spółkami zależnymi w całej Grupie SARE S.A. Teletarget specjalizuje się w budowie, weryfikacji i wzbogacaniu baz danych. Ponadto Teletarget zajmuje się projektowaniem i realizacją dedykowanych kampanii telemarketingowych, wykorzystując nowoczesne technologie call center oraz potencjał całej Grupy Kapitałowej SARE S.A.

Salelifter sp. z o.o. świadczy usługi z marketingu efektywnościowego, w szczególności z zakresu tworzenia skutecznych baz danych. Salelifter sp. z o.o. specjalizuje się również w generowaniu (na bieżąco) stargetowanych leadów sprzedażowych i marketingowych na zamówienie klientów. Salelifter sp. z o.o. zbiera rekordy dla wielu branż (telekomunikacyjnej, finansowej, ubezpieczeniowej, medialnej, FMCG). Dzięki danym dostarczanym przez Salelifter sp. z o.o. klienci tej spółki mogą dotrzeć do swoich klientów przy wykorzystaniu różnych kanałów komunikacji: email, telefon, sms oraz poczta tradycyjna.

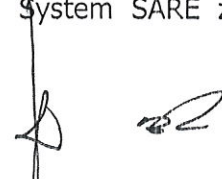
NeronIT sp. z o.o. zajmuje się tworzeniem oprogramowania dla przedsiębiorstw z wykorzystaniem technologii internetowej. Do pracy z programami przygotowanymi przez Spółkę, wystarcza wyłącznie przeglądarka internetowa. Wszystkie produkty powstają w oparciu o obiektowe, skryptowe języki programowania przeznaczone do generowania aplikacji internetowych. Spółka tworzy oprogramowania, ale prowadzi także działalności z zakresu konsultingu, w związku z czym może kompleksowo obsługiwać swoich klientów w zakresie prowadzenia biznesu z wykorzystaniem Internetu.

W ocenie Zarządu jednostki dominującej, dalszy rozwój wszystkich spółek w Grupie Kapitałowej będzie miał kolosalne znaczenie dla wyników finansowych całej Grupy Kapitałowej SARE S.A.

III. Działalność Grupy Kapitałowej SARE S.A. w 2013 r.:

3.1 Istotne wydarzenia w jednostce dominującej SARE S.A. w 2013 r.

- **styczeń 2013** - początek 2013 rok był dla SARE S.A. czasem wyróżnień. Spółka została doceniona za dynamiczny rozwój i znalazła się w gronie Gazel Biznesu 2012. Ponadto SARE została wyróżniona w ogólnopolskim konkursie Krajowi Liderzy Innowacji i Rozwoju przeprowadzonym przez Fundację Innowacji i Rozwoju. Również w styczniu 2013 r. zmianie uległ skład Rady Nadzorczej SARE S.A. – po rezygnacji złożonej przez p. Tomasza Kusego, do składu Rady Nadzorczej został powołany p. Robert Gwiazdowski, doradca wielu renomowanych firm w zakresie prawno-podatkowym i ekonomiczno-finansowym;
- **luty 2013** – w lutym miała miejsce publikacja raportu za IV kwartał 2012 roku. SARE zaznaczyło swoją obecność (jako sponsor) na wielu eventach, m.in. na V Kongresie Sprzedaży, gdzie przedstawiciel SARE udzielił prelekcji nt. sprzedaży w Internecie i skuteczności stosowanych technologii;
- **marzec 2013** – udział w targach technologicznych CEBIT w Hanowerze, gdzie udało się zawrzeć umowę z pierwszym partnerem ze Stanów Zjednoczonych. W trakcie targów przedstawiciele SARE przeprowadzili kilkadziesiąt spotkań biznesowych z potencjalnymi partnerami krajowymi i zagranicznymi. SARE wzięło również udział w II Kongresie Zarządów Spółek prezentując ofertę systemu do działań w relacjach inwestorskich;
- **kwiecień 2013** – miesiąc kwiecień rozpoczął się od przeprowadzki warszawskiego oddziału firmy do Centrum Warszawy (na ul. Grzybowską). System SARE został



Sprawozdanie Zarządu z działalności Grupy Kapitałowej SARE S.A.

rozbudowywany o nowe funkcjonalności (SARE X służącą do analizy behawioralnej subskrybentów otrzymujących wiadomości e-mail oraz/lub odwiedzających serwisy www), w tym powiększona została baza bezpłatnych szablonów, które mogą być wykorzystywane przez klientów. Ponadto przedstawiciele SARE wzięli udział w eCommerce Standard, VI Retail Marketing Forum w Warszawie i Targach eHandlu w Poznaniu. Dzięki takiej aktywności w eventach udało się pozyskać kolejnych klientów, co poskutkowało wzrostem sprzedaży w drugim kwartale 2013 roku;

- **maj 2013** – w maju miało miejsce podsumowanie roku 2012 oraz publikacja raportów: rocznego za 2012 rok oraz kwartalnego za I kwartał roku 2013. SARE zostało członkiem Śląskiego Klastra Multimedialnego. System SARE został zintegrowany z Click Apps – Tools & Toys for facebook - dzięki temu klienci SARE otrzymali narzędzie do ulepszania komunikacji i sprzedaży w portalu społecznościowym Facebook, a klienci Click Apps mogą szybko i skutecznie realizować wysyłki do bazy zgromadzonej w portalu społecznościowym;
- **czerwiec 2013** – SARE zawarło umowę z IBM dzięki czemu SARE jako pierwsza w Polsce firma zajmująca się e-mail marketingiem, dokonała integracji systemu IBM Coremetrics LIVEmail ze swoim systemem. Część pracowników SARE S.A. odbyła szkolenia organizowane przez firmę IBM i uzyskała następujące certyfikaty: IBM Enterprise Marketing Management Solution Sales Professional v1 oraz IBM Coremetrics Technical Professional v1. Prezes Zarządu SARE S.A. Tomasz Pruszczyński odwiedził konferencję WallStreet organizowaną w Karpaczu. W połowie czerwca, Zarząd SARE S.A. zaprosił pracowników Grupy Kapitałowej SARE S.A. do Kroczyca – malowniczej miejscowości w Jurze Krakowsko-Częstochowskiej - do wspólnej integracji. W dniu 28.06.2013 r. odbyło się Walne Zgromadzenie spółki SARE S.A. podczas którego wybrany został aktualny skład Rady Nadzorczej spółki SARE S.A.;
- **lipiec 2013** - SARE podpisała umowę współpracy z jednym z istotnych partnerów w Niemczech, który to Partner będzie przedstawicielem SARE na terenie Niemiec. Spółka podpisała pierwszą umowę z klientem z Rosji, co jest przykładem realizacji przyjętej przez Zarząd Spółki strategii rozwoju.
- **sierpień 2013** – spółka SARE wraz ze spółkami zależnymi INIS sp. z o.o. oraz mail-media sp. z o.o. została partnerem raportu przygotowanego przez Interaktywnie.com a dotyczącego e-mail marketingu. W przedmiotowym raporcie eksperci z Grupy Kapitałowej SARE udzielili informacji jak respondenci reagują na przesyłane do nich maile reklamowe i przedstawili ich reakcje oraz nastawienie z tym związane. W miesiącu sierpniu miała również miejsce publikacja raportu za II kwartał roku 2013 r. Ponadto SARE podpisała umowę o współpracy z Uniwersytetem Śląskim, która zakłada tworzenie i rozwój innowacyjnych technologii;
- **wrzesień 2013** – do Grupy Kapitałowej SARE dołączyła nowa spółka - Teletarget Sp. z o.o., w 100% zależna od SARE S.A. W miesiącu wrześniu SARE przeprowadziła 10 już z kolei Badanie Wykorzystania Poczty Elektronicznej - celem badania było zebranie opinii i preferencji użytkowników poczty elektronicznej, a także sposobów jej wykorzystania w życiu codziennym oraz w pracy zawodowej. Przedstawiciele SARE uczestniczyli w Targach REKLAMA 2013 w Moskwie, gdzie nasi eksperci udzielali rad jak efektywnie wykorzystywać e-marketing w swoich działaniach. Warto również wspomnieć o uczestnictwie w targach E-commerce w Paryżu, gdzie SARE – jako wystawca - z sukcesem podbił międzynarodowe rynki proponując nowoczesne narzędzia wspierające branżę e-handlu. SARE wzięła również udział w targach Digital Marketing Exposition & Conference DMEXCO 2013 w Niemczech, gdzie wśród grupy 720 międzynarodowych wystawców nasi przedstawiciele aktywnie podjęli się przekuwania wizji firmy w rzeczywistość prezentując system SARE oraz Program Partnerski. SARE jako partner KONGRESU MARKETINGU MOBILNEGO udzieliło



Sprawozdanie Zarządu z działalności Grupy Kapitałowej SARE S.A.

wskazówek jak m.in. samodzielnie przenieść sprzedaż na urządzenia przenośne i wykorzystać nowych użytkowników, którzy dokonują zakupów przez smartfona i tablet, zaplanować od początku do końca kampanię na urządzenia mobilne i zaistnieć ze swoją marką w kanale mobilnym;

- **październik 2013** – miesiąc październik to miesiąc wytężonej i ciężkiej pracy, która wiązała się z przejściem procesu certyfikacji oraz przygotowaniem kompletnej dokumentacji w związku z audytem przeprowadzanym przez VISA Europe Services Inc.;
- **listopad 2013** - w listopadzie SARE uczestniczyło w wydarzeniu ICT & Multimedia Event - Nowoczesne rozwiązania dla medycyny, organizowanym przez Śląski Klaster Multimedialny. SARE miała w nim swój wkład merytoryczny na temat wykorzystania e-mail marketingu w branży medycznej. Po raz kolejny SARE wystąpiło w roli Partnera wydarzenia VI Kongres Online Marketingu. Omówiliśmy kluczowe elementy e-mail marketingu, które będą dominować w 2014 roku. Listopad był również czasem publikacji raportu za trzeci kwartał 2013 roku;
- **grudzień 2013** – w grudniu miała miejsce publikacja raportu dotyczącego wykorzystania poczty elektronicznej. SARE podjęła współpracę z Konferencją Rektorów Akademickich Szkół Polskich – KRASP, w ramach której SARE wsparło KRASP systemem do e-mail marketingu w celu realizacji działań komunikacyjnych w ramach organizacji. Strony planują także wzajemne świadczenie usług informacyjnych, konsultacyjnych oraz szkoleniowych.

3.2 Istotne wydarzenia w jednostce dominującej SARE S.A. po zakończeniu roku obrotowego 2013:

- **styczeń 2014** – SARE podpisała ramową umowę o współpracy z VISA Europe Services Inc., na mocy której SARE dostarcza technologię pozwalającą na przeprowadzanie kampanii reklamowych oraz na mocy której tworzy dedykowane rozwiązania technologiczne.
- **luty 2014** - Publikacja raportu kwartalnego za IV kwartał 2013 roku.

3.3 Istotne wydarzenia w 2013 r. w jednostce zależnej Inis sp. z o.o.:

- **Styczeń 2013** – wprowadzenie do oferty usługi generowania leadów pod potrzeby poszczególnych reklamodawców; wdrożenie nowego modułu w systemie INIS przeznaczonego dla reklamodawców i dla wydawców;
- **Luty 2013** – wdrożenie systemu trackingowego – inisTRACK, modułu śledzenia kampanii. System pozwala na efektywniejsze zarządzanie realizowanymi kampaniami i szybszy przepływ informacji pomiędzy spółką a jej zleceniodawcami;
- **Marzec 2013** – zwiększenie zatrudnienia w dziale Customer Service oraz dziale New Bussines; do działu New Bussines została zatrudniona osoba odpowiedzialna za rozwój działu handlowego w Warszawie;
- **Kwiecień 2013** – wprowadzenie nowych funkcji do systemu INIS – wysyłki followup;
- **Maj 2013** - podpisanie umowy licencyjnej z firmą Acxiom na wykorzystanie systemu e-mailingowego;
- **Czerwiec 2013** – zatrudnienie Product Managera odpowiedzialnego za tworzenie spółki zależnej zajmującej się budowaniem baz e-mailingowych dla wykorzystywanych dla celów marketingowych;
- **Lipiec 2013** – rozpoczęcie współpracy z AliorBank na stałą realizację kampanii efektywnościowych;




Sprawozdanie Zarządu z działalności Grupy Kapitałowej SARE S.A.

- **Sierpień 2013** – wprowadzenie nowych funkcji w systemie e-mailingowym: personalizacja treści e-maila;
- **Wrzesień 2013** – pozyskanie wydawców zewnętrznych o łącznej sumie adresów e-mail na poziomie 800 000; wprowadzenie nowych funkcji w systemie e-mailingowym wraz z firmą CloudTechnologies - targetowanie kampanii do profili behawioralnych; zwiększenie zatrudnienia w dziale IT o kolejnego specjalistę z zakresu programowania systemów informatycznych;
- **Październik 2013** – nawiązanie współpracy z wydawcą posiadającym rekordy e-mail o łącznej sumie 900 000 adresów; powołanie spółki zależnej SaleLifter sp. z o.o. zajmującej się budowaniem baz dla celów marketingowych; wprowadzenie do oferty kampanii reklamowych realizowanych w kanale Display;
- **Listopad 2013** – powiększenie zespołu spółki zależnej SaleLifter o osobę odpowiedzialną za rozwój produktu; wdrożenie nowej platformy pozwalającej wydawcom zarządzać kilkunastoma bazami e-mailingowymi z jednego panelu administracyjnego – SuperKonto dla sieci reklamowych i agencji; rozpoczęcie współpracy z firmą TeleTarget polegającej na łączeniu kanałów reklamy efektywnościowej z rozwiązaniami CallCenter; rozbudowa infrastruktury informatycznej spółki o kolejne serwery bazodanowe i wysyłkowe;
- **Grudzień 2013** – nawiązanie współpracy z dwoma wydawcami posiadającym rekordy e-mail o łącznej sumie przekraczającej 3 000 000 adresów; podpisanie umowy licencyjnej z firmą Sarigato sp. z o.o. na wykorzystanie systemu e-mailingowego; wprowadzenie do oferty usługi retargeting dla kampanii e-mailingowych realizowanych w modelu RTB.

3.4 Istotne wydarzenia w 2013 r. w jednostce zależnej mail-media sp. z o.o.:

- **Styczeń 2013** – rozpoczęcie współpracy z klientem działającym w branży e-commerce - Kiss Kiss;
- **Luty 2013** - podpisanie umowy z W2T (firma świadcząca usługi z zakresu dostarczania technologii do pomiaru i optymalizacji kampanii on-line);
- **Marzec 2013** – nawiązanie współpracy z kilkoma nowymi klientami; przystąpienie do spółki nowego udziałowca w osobie Jarosława Nowaka;
- **Kwiecień 2013** – udział i prelekcja na konferencji Internet ASAP w Krakowie;
- **Maj 2013** – nawiązanie współpracy z firmą HERBAPOL - LUBLIN;
- **Czerwiec 2013** – nawiązanie współpracy z właścicielami marek VISTULA, INDITECH;
- **Lipiec 2013** – odbycie szeregu szkoleń z zakresu obsługi narzędzi oferowanych przez firmę Google;
- **Sierpień 2013** – przeprowadzenie reorganizacji w spółce – powstanie działu Client Service, przeprowadzenie rekrutacji na stanowisko Account Directora;
- **Wrzesień 2013** – zatrudnienie Hanny Świątek na stanowisko Account Directora, zmiana nazwy brandu z Mail-Media na Mr Target oraz przeprowadzenie oficjalnej komunikacji w tym zakresie; zmiany oferty firmy z czysto e-mailingowej na performance marketing on-line;
- **Październik 2013** – nawiązanie współpracy z klientami agencyjnymi (domy mediowe);
- **Listopad 2013** - wprowadzenie nowej siatki wynagrodzeń, optymalizacja celów dla pracowników;
- **Grudzień 2013** – przeprowadzenie rekrutacji na stanowiska: asystent działu Client Service, Traffic Manager; realizacja celu biznesowego na rok 2013; przygotowanie budżetu na rok 2014.



Sprawozdanie Zarządu z działalności Grupy Kapitałowej SARE S.A.

3.5 Istotne wydarzenia w 2013 r. w jednostce zależnej Teletarget sp. z o.o.:

- **Wrzesień 2013** – na przełomie sierpnia i września 2013 r. rozpoczął się proces organizacji nowej spółki w ramach Grupy Kapitałowej SARE posiadającej kompetencje telemarketingowe, tj. Teletarget Sp. z o.o.; zawiązanie spółki; przeprowadzenie wyboru systemu call center (Altitude Software); wybór lokalizacji pod centrum operacyjne w Rybniku; przeprowadzenie rekrutacji na kluczowe stanowiska w spółce;
- **Październik 2013** - uruchomienie systemu call center oraz wdrożenie wszystkich niezbędnych aplikacji do sprawnego funkcjonowania spółki; uruchomienie i przeprowadzenie procesu rekrutacji telemarketerów; zawarcie pierwszych kontraktów na realizację procesów telemarketingowych; uruchomienie „produkcyjne” call center, w ilości pierwszych 20 stanowisk;
- **Listopad 2013** - integracja działań ze spółką INIS sp. z o.o. w zakresie automatycznego implementowania pozyskanych leadów w sieci do systemu call center; zawarcie kluczowej umowy handlowej z jednym z banków;
- **Grudzień 2013** – uruchomienie zintegrowanego projektu telemarketingowego dla Telekomunikacji Centrum; połączenie wielu jednoczesnych działań telemarketingowych w celu podniesienia jakości obsługi i realizacji sprzedaży; kontynuacja procesów rekrutacyjnych na stanowiska telemarketingowe i zwiększenie ilości stanowisk operacyjnych.

3.6 Istotne wydarzenia w 2013 r. w jednostce powiązanej neronIT sp. z o.o.:

- **Styczeń 2013** – publikacja artykułu w prasie branżowej – artykuł w magazynie „Meblarstwo”; nawiązanie współpracy z Aquadrom – CMS + system rezerwacji, CNC Software – rozbudowa portalu Nad;
- **Luty 2013** - do spółki neronIT sp. z o.o. przystąpiła spółka IT Systems & Solutions Sp. z o.o z siedzibą w Warszawie;
- **Marzec 2013** – nawiązanie współpracy na realizację następujących projektów: Invest Hotel – rozbudowa CMS, ITSS sp. z o.o. – wdrożenie systemu CMS, ITSS sp. z o.o. – wdrożenie intranetu, firma Korner – wdrożenie narzędzia eRozrys w kolejnych 2 oddziałach, Lech Resort & SPA – zmiany w systemie rezerwacji;
- **Kwiecień 2013** – podjęcie decyzji o restrukturyzacji spółki neronIT z uwagi na niezadowolające wyniki finansowe tej spółki; udział w targach meblarskich Drema-Furnika w Poznaniu; publikacja artykułu w prasie branżowej – artykuł w miesięczniku Meble, Materiały, Akcesoria;
- **Maj 2013** – udział w targach Ligna Hannover; nawiązanie nowych kontaktów handlowych z uczestnikami targów;
- **Czerwiec 2013** – udział w targach HausMesse 2013 organizowanych przez Kronospan – jednego z największych na świecie producentów płyty meblowej. Podczas tego spotkania Spółka zaprezentowała 70 firmom – punktem detalicznym sprzedaży produktów Kronospan (Strefa Płyt) system neron eRozrys. Wyżej wymieniona akcja promocyjna skutkowałą sprzedażą systemu do wielu hurtowni meblarskich: Daro2, Kosmaz, Centrum Meblarstwa, Meblo płyt, Bean, Marecki, Beta-Meble, Mimar;
- **Lipiec 2013** – publikacja artykułu w prasie branżowej – artykułu w miesięczniku Meblarstwo Komponenty i Technologie; realizacja wcześniej zawartych kontraktów handlowych;
- **Sierpień 2013** - sprzedaż produktów pudełkowych – ISOZ Szpital miejski Ruda Śląska; nawiązanie nowych kontaktów handlowych i sprzedaż produktu eRozrys dla firm: Intar – drugi co do wielkości projekt dla eRozrys, obejmujący 9 lokalizacji; Marecki – Strefa Płyt Wadowice, Katowice, Radomsko; Komandor Łódź;

Sprawozdanie Zarządu z działalności Grupy Kapitałowej SARE S.A.


- **Wrzesień 2013** – prowadzenie prac handlowych w zakresie projektów dla branży meblowej w ramach projektów finansowanych z funduszy europejskich: Heban, Meble Ryś, System Sosnowiec; nawiązanie współpracy z ITM – polskim dostawcą rozwiązań ERP z silną pozycją na polskim rynku meblowym;
- **Październik 2013** - poza pracami handlowymi spółka prowadziła aktywne działania marketingowe i wizerunkowe. Nie bez znaczenia na postrzeganie firmy jako partnera biznesowego jest aktywne uczestnictwo w Śląskim Kłastrze Multimedialnym (HubClub), dzięki któremu wzięto udział w wizycie studyjnej Turku Science Park oraz w Śląskiej Konferencji Telemedycznej;
- **Listopad 2013** - utrzymanie relacji handlowych z pozyskanymi do tej pory klientami: (obsługa serwisowa wdrożonych systemów oraz wgrywane rozszerzeń systemów zgodnie z napływającymi zamówieniami od klientów): Ekofol II, RuckZuck, Aquadrom, PWIK, SAS, Grass-Hopper;
- **Grudzień 2013** – podsumowanie roku 2013; przygotowanie biznes planu oraz budżetu na rok 2014.

IV. Czynniki ryzyka związane z prowadzoną przez spółki należące do Grupy Kapitałowej działalnością:

4.1 Ryzyko związane z celami strategicznymi

Strategia Grupy Kapitałowej SARE S.A. na lata 2011-2015, zakłada utrzymanie przez spółkę SARE S.A. pozycji lidera rynku usług e-mail marketingu w Polsce m.in. poprzez rozwój własnego narzędzia służącego do wysyłek wiadomości elektronicznych (e-mail, SMS, ankiety) oraz dodatkowych narzędzi, w tym narzędzi do web analityki i marketing automation. Dodatkowo rozwój spółek zależnych tj. spółki mail-media sp. z o.o., INIS sp. z o.o., Teletarget sp. z o.o., Salelifter sp. z o.o. (spółka zależna od spółki INIS sp. z o.o.) oraz spółki powiązanej neronIT sp. z o.o., w ocenie Zarządu spółki SARE S.A. wpłynie korzystanie na rozwój całej Grupy Kapitałowej, a ponadto pozwoli również spółce SARE S.A. utrzymać pozycję lidera wśród podmiotów świadczących usługi z zakresu e-mail marketingu. Realizacja wspomnianych celów strategicznych powinna pozwolić na obniżenie kosztów działalności całej Grupy Kapitałowej, rozszerzenie zakresu docelowych odbiorców usług świadczonych przez poszczególne spółki w Grupie Kapitałowej. Długoterminowa strategia rozwoju Grupy Kapitałowej zakłada także, iż Spółka SARE S.A., jak i spółki od niej zależne istotnie rozszerzą zakres prowadzonych działalności oraz stworzą mocne struktury Grupy Kapitałowej SARE S.A. Zarząd jednostki dominującej nie wyklucza pozyskania do struktur Grupy Kapitałowej innych podmiotów gospodarczych, w tym zarówno poprzez tworzenie nowych spółek w 100% zależnych od spółki SARE S.A., jak i poprzez inwestycje oraz zakup udziałów w spółkach działających już na rynku. Takie działania miały miejsce w roku 2013 kiedy to Zarząd spółki dominującej podjął decyzję o utworzeniu kolejnej spółki zależnej – spółki Teletarget sp. z o.o. Realizacja założeń strategii rozwoju Grupy Kapitałowej SARE S.A. uzależniona jest od zdolności wszystkich podmiotów funkcjonujących w ramach Grupy Kapitałowej do adaptacji do zmiennych warunków branży e-mail marketingu oraz reklamy internetowej, w ramach których spółki Grupy Kapitałowej prowadzą działalność. Do najważniejszych czynników wpływających na branżę, w której działają spółki Grupy Kapitałowej SARE S.A. można zaliczyć: zmiany o charakterze technologicznym, tendencje w rozwoju form komunikacji elektronicznej, innowacyjność konkurencyjnych spółek, a także przemiany na rynku marketingu internetowego, na którym pojawiają się nowe, alternatywne dla e-mail marketingu rozwiązania, jak również zmiany prawa, które mogą wpłynąć na sytuację SARE S.A. oraz spółek zależnych.

Działania prowadzone w ramach Grupy Kapitałowej, które okażą się nietrafne w wyniku złej oceny otoczenia bądź nieumiejętnego dostosowania się do zmiennych warunków tego



Sprawozdanie Zarządu z działalności Grupy Kapitałowej SARE S.A.

otoczenia, mogą mieć istotny, negatywny wpływ na działalność, sytuację finansowo-majątkową oraz na wyniki Grupy. Istnieje zatem ryzyko nieosiągnięcia części lub wszystkich założonych celów strategicznych. W związku z tym przychody i zyski osiągane w przyszłości przez Grupę Kapitałową zależą od zdolności podmiotów wchodzących w jej skład, do skutecznej realizacji opracowanej długoterminowej strategii. W celu ograniczenia niniejszego ryzyka organy spółki dominującej oraz spółek zależnych, na bieżąco analizują czynniki mogące mieć potencjalnie niekorzystny wpływ na działalność i wyniki Grupy Kapitałowej, a w razie potrzeby podejmują niezbędne decyzje i działania. Zarządy poszczególnych spółek działających w Grupie Kapitałowej ciągle analizują sytuację na rynku oraz podejmują stosowne decyzje, które powinny po pierwsze wyeliminować zagrożenia opisane powyżej, po drugie przełożyć się na rozwój poszczególnych spółek, a tym samym na rozwój całej Grupy Kapitałowej. Ciągła rozbudowa Grupy Kapitałowej, poszerzanie wachlarza świadczonych usług oraz wprowadzanie co raz to nowych narzędzi powinno przełożyć się na uzyskanie zamierzonych rezultatów.

4.2 Ryzyko koniunktury w branży reklamy internetowej

Spółki działające w ramach Grupy Kapitałowej SARE S.A. prowadzą działalność w segmencie reklamy internetowej – poza spółką neronIT sp. z o.o. oraz Teletarget sp. z o.o. Branża podlega wahaniom koniunkturalnym wynikającym z istnienia cykliów gospodarczych. Wpływ koniunktury na działalność spółek Grupy może objawiać się w postaci zmniejszonego popytu na usługi spółek. Przedsiębiorstwa będące odbiorcami oferty produktowej SARE S.A. oraz spółek zależnych, reagują na zmiany cyklu koniunkturalnego w postaci pogorszenia nastrojów rynkowych, poprzez redukcję kosztów, także w zakresie wydatków na reklamę, co może przełożyć się na ograniczenie przychodów ze sprzedaży wszystkich spółek, bądź też niższe marże nakładane na sprzedawane usługi. Wahania koniunktury w branży reklamy internetowej są więc pochodną zmian zachodzących w całej gospodarce oraz tego, jak postrzegana jest ta forma promocji przez przedsiębiorców w danym czasie. Spadek zainteresowania przedsiębiorców reklamą internetową może doprowadzić do spadku przychodów i pogorszenia sytuacji finansowej całej Grupy Kapitałowej SARE S.A. Zarząd jednostki dominującej dąży do minimalizacji ryzyka koniunktury poprzez zawieranie umów z odbiorcami usług na możliwie długie okresy, wykraczające swoimi ramami czasowymi poza występujące wahania koniunktury w branży reklamy internetowej.

Ponadto Zarząd spółki SARE oraz Członkowie Zarządu spółek zależnych dbają o wprowadzanie i rozwój nowych narzędzi, związanych głównie z web analityką, która pozwala śledzić zachowania użytkowników w Internecie i dzięki temu formułować odpowiednio sprofilowane oferty, a to z kolei przekłada się na wzrost sprzedaży usług (towarów) i na wzrost przychodów klientów spółki SARE i spółek zależnych.

4.3 Ryzyko związane z naruszeniem przepisów ustawy o ochronie danych osobowych

Spółka SARE S.A. oraz spółki zależne w swojej działalności otrzymują, przechowują i przekazują dane personalne osób fizycznych oraz prawnych, będących adresatami korespondencji elektronicznej, wysyłanej przez klientów tych spółek. Baza zawierająca adresy mailowe oraz dodatkowe informacje o osobach, będących właścicielami tychże adresów, może być przedmiotem nadużyć ze strony samej SARE S.A. oraz jej spółek zależnych, ich klientów, pracowników zatrudnionych w przedsiębiorstwie spółek czy też osób trzecich. Kradzież i wykorzystanie powyższych danych może prowadzić do działań niezgodnych z interesem właścicieli adresów mailowych, jak również SARE S.A. i spółek zależnych. Wskazane wyżej spółki jako podmioty odpowiedzialne za bezpieczeństwo posiadanej bazy informacji minimalizują to ryzyko poprzez stosowanie zabezpieczeń wewnętrznych funkcjonujących w ramach używanych przez spółki systemów

Sprawozdanie Zarządu z działalności Grupy Kapitałowej SARE S.A.

informatycznych. Spółki zależne czerpią z doświadczeń „bardziej doświadczonej” spółki SARE S.A. i tym samym wprowadzają sprawdzone już metody i zabezpieczenia, celem zapewnienia swoim klientom oraz innym podmiotom jak najlepszej ochrony danych. W roku 2012 miał miejsce audyt bezpieczeństwa w spółce SARE S.A. przeprowadzony przez Bank Zachodni WBK. W wyniku przeprowadzenia audytu nie stwierdzono naruszenia ani nieuprawnionego udostępnienia danych należących do w/w Banku oraz jego klientów. W roku 2013 w spółce SARE S.A. został również przeprowadzony audyt przez Bank PKO S.A. – audyt nie wykazał jakichkolwiek nieprawidłowości. Z końcem roku 2013 spółka SARE S.A. przechodziła również audyt bezpieczeństwa prowadzony na zlecenie firmy VISA Europe Services Inc. Pozytywne przejście audyt było warunkiem koniecznym do tego aby obie Strony mogły nawiązać współpracę. Zgodnie z raportem EBI nr 2/2014 Spółki z dnia 10.01.2014 r. SARE S.A. oraz VISA Europe Services Inc. nawiązały współpracę co jest dowodem na to, iż spółka SARE S.A. dysponuje zabezpieczeniami oraz procedurami które pozwalają w odpowiedni sposób zabezpieczyć poufne dane. Spółki zależne od SARE S.A. wprowadzają procedury bezpieczeństwa funkcjonujące w spółce SARE S.A., celem utrzymania właściwego poziomu jakości świadczonych usług, w ramach całej Grupy Kapitałowej SARE S.A.

4.4 Ryzyko związane z wysyłką treści zastrzeżonych przepisami prawa

Model biznesowy SARE S.A. oraz jej spółki zależnej Inis sp. z o.o. polega na udostępnianiu klientom aplikacji do e-mail marketingu. Powoduje to, iż SARE S.A. oraz Inis sp. z o.o. mają ograniczony wgląd oraz możliwość ingerencji w treść wiadomości wysyłanych przez klientów. W związku z powyższym, istnieje ryzyko wysyłki przez klientów treści, które są obostrzone przepisami prawa. Zaistnienie takiego scenariusza może wzbudzić zainteresowanie organów nadzoru oraz kontroli przestrzegania prawa, a także przełożyć się na kontrole tychże instytucji w zakresie zgodności świadczenia usług z wymogami. Zarząd Spółki podkreśla, iż zgodnie z przepisami polskiego prawa, za wszelkie treści wysyłane za pomocą aplikacji SARE i Inis oraz to do kogo wiadomości takie są kierowane, odpowiadają klienci Spółki (lub odpowiednio klienci spółki zależnej Inis sp. z o.o.), natomiast Spółka oraz Inis sp. z o.o. są jedynie dostawcami aplikacji.


W przypadku działalności polegającej na pośredniczeniu w realizacji kampanii reklamowych (usługa świadczona w ramach spółki zależnej mail-media sp. z o.o.) - także istnieje ryzyko wysyłki treści obostrzonych przepisami prawa.

Spółka oraz spółki zależne mail-media sp. z o.o. oraz Inis sp. z o.o. sprawują kontrolę nad treściami wysyłanymi przez potencjalnych użytkowników.

Dodatkowo spółki zależne od SARE (oraz samo SARE) będą dokonywały weryfikacji swoich baz danych, za pośrednictwem spółki Teletarget sp. z o.o., do kompetencji której należy również świadczenie usług z zakresu telefonicznej weryfikacji baz danych. To z kolei powinno się przełożyć na zminimalizowanie ryzyka wysyłania niezamówionych informacji handlowych drogą elektroniczną do osób, które nie wyraziły na to zgody.

4.5 Ryzyko związane z konkurencją

Na krajowym rynku narzędzi do e-mail marketingu, na którym spółka dominująca operuje, funkcjonują cztery rozpoznawalne podmioty. Ryzyko konkurencji wynika z istniejącej w obrębie sektora konkurencji cenowej, a z drugiej strony konkurencji jakościowej (firmy nieustannie ulepszają oferowane narzędzia). Spółki SARE S.A. oraz INIS sp. z o.o. uzupełniają się nawzajem poprzez ich oferty usługowe: płatne narzędzie do e-mail marketingu o wysokich walorach jakościowych, czyli oprogramowanie SARE, oraz narzędzie Inis (funkcjonujące w ramach spółki zależnej Inis sp. z o.o.), oferowane klientom również w formie darmowej, w zamian za co przekazują oni informacje, przechowywane w rozbudowywanych w ten sposób bazach danych. Wdrożenie bezpłatnej wersji narzędzia Inis

 17

Sprawozdanie Zarządu z działalności Grupy Kapitałowej SARE S.A.

nastąpiło w celu zdobycia przewagi cenowej nad konkurencją. Obecność Grupy Kapitałowej w obydwu segmentach rynku (jakościowym i cenowym) pozwala jej spółkom na skuteczne konkurowanie w tych obszarach, dzięki czemu minimalizowane jest ryzyko związane z konkurencją. Ponadto SARE korzysta z usług świadczonych przez spółki zależne dzięki czemu może oferować swoim klientom kompleksowe rozwiązania związane z prowadzeniem kampanii marketingowych w Internecie.

Ryzyko konkurencji występuje również ze strony takich podmiotów jak agencje interaktywne czy domy mediowe, które oferują kompleksowy zestaw usług z zakresu e-marketingu swoim klientom. W obszarze e-mail marketingu ich oferta ustępuje jednak w aspekcie jakościowym usługom świadczonym przez spółkę SARE S.A. Jednocześnie celem świadczenia usług konkurencyjnych w stosunku do domów mediowych, w ramach Grupy Kapitałowej została utworzona spółka zależna mail-media sp. z o.o.

Spółki funkcjonujące w ramach Grupy Kapitałowej minimalizują to ryzyko poprzez pogłębianie specjalistycznej wiedzy i know-how w obszarze e-mail marketingu, co stanowi przewagę konkurencyjną w stosunku do całościowej, aczkolwiek relatywnie powierzchownej oferty agencji interaktywnych i domów mediowych.

Ponadto wprowadzane przez spółkę SARE rozwiązania z zakresu marketing automation oraz web analityki powodują, że usługi świadczone przez SARE mają charakter bardziej kompleksowy, są nastawione na rozwiązywanie problemów klientów.

Kolejnym czynnikiem ryzyka związanym z konkurencją jest pojawienie się w Polsce podmiotów zagranicznych. Specyfika branży e-mail marketingu sprawia, iż czynniki geograficzne nie stanowią istotnych barier w prowadzeniu tego typu działalności za granicą. Stąd też istnieje ryzyko, że zagraniczne przedsiębiorstwa obejmą swym zasięgiem terytorium Polski i zdobędą pozycję rynkową w krajowym rynku kosztem rodzimych spółek, w tym SARE S.A., co może mieć wpływ na spadek liczby obsługiwanych odbiorców i w konsekwencji na wyniki finansowe Spółki SARE S.A. oraz całej Grupy Kapitałowej. Zarząd spółki dominującej minimalizuje niniejsze ryzyko poprzez wykorzystanie doświadczenia we współpracy z polskimi klientami, utrzymywanie długoterminowych relacji z kontrahentami oraz utrzymywanie przewag o charakterze cenowym i jakościowym nad konkurentami.

Ponadto w roku 2013 spółka SARE zawiązała nową spółkę zależną działającą pod firmą Teletarget sp. z o.o., która świadczy usługi w zakresie telefonicznej weryfikacji baz danych, realizacji ankiet i badań telefonicznych oraz szeregu akcji informacyjnych i kampanii. Zawiązanie nowej spółki oraz połączenie świadczonych przez nią usług z usługami świadczonymi przez pozostałe spółki w Grupie, powinno umożliwić wszystkim spółkom w Grupie dotarcie do jeszcze szerszego grona odbiorców (klientów) oraz stworzyć kompleksowe rozwiązania dla klientów, których na dzień dzisiejszy nie oferują spółki konkurencyjne w stosunku do SARE oraz jej spółek zależnych.

4.6 Ryzyko związane z uzależnieniem od głównych odbiorców

Wszystkie spółki funkcjonujące w Grupie Kapitałowej świadczą swoje usługi na rzecz kilkuset podmiotów, a więc źródła ich przychodów są silnie zdywersyfikowane, a potencjalna utrata jednego z odbiorców nie będzie miała istotnego wpływu na przychody poszczególnych spółek oraz całej Grupy Kapitałowej. Ryzyko uzależnienia od pojedynczych podmiotów jest więc marginalne. Mimo to, spółki Grupy Kapitałowej nieustannie podnoszą jakość świadczonych usług, tak aby były one oceniane przez ich klientów jako atrakcyjne pod względem relacji jakościowo-kosztowej. Zabieg ten ma na celu minimalizację ryzyka utraty odbiorców, ze szczególnym uwzględnieniem najważniejszych kontrahentów. Spółki starają się pozyskiwać nowych klientów oraz poszerzać swoją bazę odbiorców.

Ponadto wszystkie spółki w Grupie Kapitałowej stale poszerzają grupę potencjalnych odbiorców, poprzez wprowadzanie nowych usług oraz nowych narzędzi i rozwiązań.



Sprawozdanie Zarządu z działalności Grupy Kapitałowej SARE S.A.

4.7 Ryzyko związane z sytuacją makroekonomiczną kraju

Zarząd spółki dominującej SARE S.A. stara się aby działalność operacyjna spółki SARE S.A. oraz spółek zależnych była ściśle skorelowana z ogólną sytuacją gospodarczą Polski, na terenie której SARE S.A. oraz spółki zależne oferują swoje usługi. Do głównych czynników o charakterze ogólnogospodarczym, wpływających na działalność spółek Grupy Kapitałowej, można zaliczyć: tempo wzrostu PKB Polski, poziom średniego wynagrodzenia brutto, poziom inflacji, poziom inwestycji podmiotów gospodarczych, stopień zadłużenia jednostek gospodarczych i gospodarstw domowych. Istnieje ryzyko, że spowolnienie tempa wzrostu gospodarczego, spadek poziomu inwestycji przedsiębiorstw czy wzrost zadłużenia jednostek gospodarczych może mieć negatywny wpływ na działalność oraz sytuację finansową poszczególnych spółek oraz całej Grupy Kapitałowej. Zewnętrzny charakter tych wielkości powoduje, iż jedyną formą zabezpieczania się Grupy Kapitałowej przed niekorzystnymi zmianami jest bieżące monitorowanie wskaźników makroekonomicznych oraz podejmowanie działań dostosowujących strategię rozwoju do nowych warunków makroekonomicznych.

4.8 Ryzyko związane z regulacjami prawnymi (polskimi i unijnymi)

Polski system prawny charakteryzuje się wysoką częstotliwością zmian. W szczególności na działalność spółki SARE S.A., mail-media sp. z o.o., Teletarget sp. z o.o. oraz INIS sp. z o.o. potencjalny negatywny wpływ mogą mieć nowelizacje w zakresie prawa podatkowego, prawa handlowego, prawa pracy i ubezpieczeń społecznych, jak również uregulowań dotyczących świadczenia usług drogą elektroniczną. Ponadto wiele modyfikacji przepisów prawa wynika z dostosowywania prawa krajowego do norm prawa Unii Europejskiej. W związku z powyższym niejednokrotnie pojawiają się wątpliwości w zakresie interpretacji dokonywanych zmian. Błędna interpretacja przepisów prawa może skutkować nałożeniem na którąś z w/w spółek kar lub sankcji administracyjnych, bądź finansowych.

W celu minimalizacji przedmiotowego ryzyka Zarząd spółki dominującej na bieżąco przeprowadza audyty wewnętrzne, skierowane na badanie zgodności stosowanych aktualnie przepisów przez spółki Grupy Kapitałowej z bieżącymi regulacjami prawnymi oraz podejmuje odpowiednie działania związane z dostosowaniem parametrów świadczonych przez spółki w Grupie usług do obowiązujących regulacji prawnych.

V. Powiązania organizacyjne, kapitałowe i personalne Grupy Kapitałowej SARE S.A.

5.1 Powiązania kapitałowe

Spółka jest podmiotem dominującym w stosunku do Inis sp. z o.o. z siedzibą w Rybniku, Teletarget sp. z o.o. z siedzibą w Rybniku oraz spółki mail-media sp. z o.o. z siedzibą w Rybniku. Ponadto spółka jest powiązana ze spółką neronIT sp. z o.o. z siedzibą w Katowicach.

Na dzień sporządzenia sprawozdania udział SARE S.A. w kapitale zakładowym oraz głosach na zgromadzeniu wspólników w poszczególnych spółkach wynosi:

- a) w Inis sp. z o.o. 97%
- b) w mail-media sp. z o.o. 64,44%
- c) w Teletarget sp. z o.o. 100%.



Sprawozdanie Zarządu z działalności Grupy Kapitałowej SARE S.A.

Z uwagi na treść art. 58 ust. 1 w zw. z art. 4 ust. 1 ustawy z dnia 29 września 1994 r. o rachunkowości Emitent odstąpił od konsolidacji wyników finansowych za rok 2013 spółki Teletarget sp. z o.o. z wynikami finansowymi Emitenta.

Ponadto spółka SARE S.A. posiada 33,43% udziałów w kapitale zakładowym spółki powiązanej neronIT sp. z o.o. z siedzibą w Katowicach.

Spółka INIS sp. z o.o. posiada 99% udziałów w kapitale zakładowym oraz głosach na zgromadzeniu wspólników spółki Salelifter sp. z o.o.

W związku z powyższym Zarząd Spółki SARE sporządził skonsolidowane sprawozdanie finansowe ze spółką Inis sp. z o.o., spółką mail-media sp. z o.o., spółką Mobiquest sp. z o.o. (w której SARE S.A. do lutego 2014 r. była udziałowcem) oraz spółką neronIT sp. z o.o.

Na dzień 31.12.2013 r. spółka SARE S.A. posiadała również 50,00 % udziałów w kapitale zakładowym spółki Mobiquest sp. z o.o. z siedzibą w Rybniku.

Na dzień 31.12.2013 r. spółka INIS sp. z o.o. posiadała 33,50 % udziałów w kapitale zakładowym spółki International Law Advisors sp. z o.o. z siedzibą we Wrocławiu.

5.2 Powiązania personalne

Na dzień sporządzenia niniejszego sprawozdania, oprócz wyżej wymienionego powiązania kapitałowego, występują następujące powiązania pomiędzy Spółką a Inis sp. z o.o.:

- pan Tomasz Pruszczyński, akcjonariusz i Prezes Zarządu SARE S.A., pełni również funkcję Prezesa Zarządu Inis sp. z o.o.

Na dzień sporządzenia niniejszego sprawozdania, oprócz wyżej wymienionego powiązania kapitałowego, występują następujące powiązania pomiędzy Spółką a mail-media sp. z o.o.:

- pan Tomasz Pruszczyński, akcjonariusz i Prezes Zarządu SARE S.A., pełni również funkcję Prezesa Zarządu mail-media sp. z o.o.,
- pan Damian Rutkowski, akcjonariusz i Prokurent SARE S.A., pełni również funkcję Prokurenta w spółce mail-media sp. z o.o.
- pan Dariusz Piekarski, Członek Zarządu SARE S.A., pełni również funkcję Członka Zarządu mail-media sp. z o.o.

Na dzień sporządzenia niniejszego sprawozdania, oprócz wyżej wymienionego powiązania kapitałowego, występują następujące powiązania pomiędzy Spółką a Teletarget sp. z o.o.:

- pan Tomasz Pruszczyński, akcjonariusz i Prezes Zarządu SARE S.A., pełni również funkcję Prezesa Zarządu Teletarget sp. z o.o.

Na dzień sporządzenia niniejszego sprawozdania, oprócz wyżej wymienionego powiązania kapitałowego pomiędzy spółkami INIS sp. z o.o. oraz Salelifter sp. z o.o., występują następujące powiązania pomiędzy spółką SARE S.A. a Salelifter sp. z o.o.:

- pan Tomasz Pruszczyński, akcjonariusz i Prezes Zarządu SARE S.A., pełni również funkcję Prezesa Zarządu Salelifter sp. z o.o.

Na dzień sporządzenia niniejszego sprawozdania nie zachodzą jakiegokolwiek powiązania personalne pomiędzy spółką SARE S.A. a spółką Mobiquest sp. z o.o. oraz pomiędzy SARE S.A. a neronIT sp. z o.o.

VI. Strategia rozwoju



Sprawozdanie Zarządu z działalności Grupy Kapitałowej SARE S.A.

Zarząd spółki dominującej w przyjętej strategii rozwoju zakłada:

- I. utrzymanie przez spółkę SARE S.A. pozycji lidera polskiego rynku e-mail marketingu oraz dalszy rozwój oferty usługowej. Przedmiotowe działania osiągnięte zostaną poprzez dalszy rozwój oferowanych usług:
 - a) rozwój spółek zależnych, w tym w szczególności INIS sp. z o.o., mail-media sp. z o.o., oraz Teletarget sp. z o.o., których przedmiot działalności pozwala uzupełnić ofertę handlową spółki SARE S.A.,
 - b) wprowadzanie co raz to nowych usług i rozwiązań technicznych oraz technologicznych,
 - c) usługi związanej z telefoniczną weryfikacją baz danych w powiązaniu ze spółką Teletarget sp. z o.o.,
 - d) wspieranie rozwoju spółki neronIT sp. z o.o.
 - e) rozwijanie narzędzi umożliwiających kompleksowe świadczenie usług (narzędzia do web analityki),
- II. ekspansję zagraniczną usług Spółki SARE S.A.,
- III. budowę i rozwój Grupy Kapitałowej SARE S.A. w szczególności poprzez tworzenie nowych spółek zależnych oraz wydzielanie do spółek zależnych odpowiednich działów funkcjonujących w ramach spółki SARE S.A.

6.1 Utrzymanie pozycji lidera polskiego rynku e-mail marketingu oraz dalszy rozwój oferty usługowej:

- Rozwój spółki INIS

Inis sp. z o.o. to dynamicznie rozwijająca się agencja reklamowa skupiona na dostarczaniu najbardziej efektywnych rozwiązań dla reklamodawców. INIS jako partner zapewnia reklamodawcom kompleksową obsługę kampanii internetowych realizowanych w modelach efektywnościowych. Spółka Inis jest także producentem i właścicielem rozwiązań technologicznych, które są niezbędnym warunkiem realizowania akcji promocyjnych. Narzędzia które INIS tworzy, dedykowane są dla wydawców, czyli właścicieli serwisów internetowych i baz e-mailingowych, którzy mają do dyspozycji darmowy system e-mailingowy, sieć afiliacyjną czy też system trackingowy pozwalający na mierzenie efektywności realizowanych kampanii. Spółka dysponuje technologiami, które pozwalają w możliwie najefektywniejszy sposób łączyć stronę wydawców i reklamodawców, tak aby uzyskiwane korzyści były obopólne.

- Rozwój spółki mail-media

Mail-media sp. z o.o., świadczy usługi z zakresu kompleksowej obsługi klientów w sieci Internet, specjalizując się w kampaniach efektywnościowych. Mail-media uzupełnia swoje kompetencje o usługi spółek należących do Grupy Kapitałowej SARE S.A. Dodatkowo mail-media świadczy usługi związane z SEA (Search Engines Advertising) czyli usługi związane z prowadzeniem kampanii opartych na słowach kluczowych. Usługi RTB (Real-Time Bidding) to nowe podejście do planowania kampanii typu display. Dzięki zastosowaniu automatyzacji procesu zakupu indywidualnych odseton kierowanych do konkretnych użytkowników klient ma możliwość zwiększenia i kontroli nad przebiegiem kampanii reklamowych.

- Rozwój spółki Teletarget

Teletarget sp. z o.o. świadczy usługi w zakresie telefonicznej weryfikacji baz danych, realizacji ankiet i badań telefonicznych oraz szeregu akcji informacyjnych i kampanii. Spółka

Sprawozdanie Zarządu z działalności Grupy Kapitałowej SARE S.A.

Teletarget wykorzystuje nowoczesne systemy call center zintegrowane z aplikacjami oferowanymi przez SARE oraz jej spółkami zależnymi. Dzięki współpracy ze spółkami zależnymi w całej Grupie SARE S.A. Teletarget specjalizuje się w budowie, weryfikacji i wzbogacaniu baz danych. Ponadto Teletarget zajmuje się projektowaniem i realizacją dedykowanych kampanii telemarketingowych, wykorzystując nowoczesne technologie call center oraz potencjał całej Grupy Kapitałowej SARE S.A.

- Rozwój spółki neronIT

Dalszy rozwój spółki neronIT oraz osiągnięcie przez tą spółkę korzystnych wyników finansowych będzie miało przełożenie na wyniki finansowe całej Grupy Kapitałowej. Zarząd spółki dominującej widzi przyszłość w rozwoju spółki neronIT sp. z o.o. i traktuje inwestycję w tą spółkę jako inwestycję długoterminową.

Rozwój wyżej opisanych spółek oraz połączenie usług świadczonych przez wszystkie spółki w Grupie Kapitałowej SARE S.A., pozwalają spółce SARE stworzyć bardziej kompleksową ofertę handlową oraz dotrzeć do większego grona klientów, również klientów zainteresowanych rozwiązywaniem problemów, zainteresowanych zwiększaniem ich przychodów oraz zainteresowanych korzystaniem z nowoczesnych i innowacyjnych narzędzi, i technologii, umożliwiających weryfikowanie i zbieranie wniosków z prowadzonych kampanii reklamowych.

6.2 Ekspansja zagraniczna usług świadczonych przez spółkę dominującą SARE S.A.

Zarząd spółki dominującej w opracowanej strategii zakłada długoterminowe rozszerzenie rynków zbytu poprzez ekspansję zagraniczną. Niskie bariery geograficzne prowadzenia działalności w zakresie e-mail marketingu, względne podobieństwo usług oferowanych na rynkach zagranicznych oraz wdrożenie i rozwój usługi Inis, pozwalają spółce SARE S.A. rozszerzyć zakres geograficzny docelowych odbiorców, o klientów prowadzących działalność poza granicami Polski.

Kluczowymi determinantami powodzenia ekspansji zagranicznej będą przewagi konkurencyjne w zakresie jakości i kosztów świadczonych usług. Co więcej, doświadczenie zdobyte przez SARE S.A. na rynkach zagranicznych może mieć istotny wpływ na krajowy obszar działalności.

Celem wejścia na rynki wschodnie Spółka SARE S.A. stworzyła rosyjską wersję Systemu SARE oraz zakończyła procedurę rejestracji znaków graficznych poza granicami kraju. Jednocześnie Spółka SARE S.A. związała się umową współpracy z osobami zajmującymi się nawiązywaniem kontaktów poza granicami kraju, celem rozpoczęcia świadczenia usług na rynkach wschodnich, m. in.: Rosja, Ukraina oraz Białoruś.

Ponadto spółka zaczęła nawiązywać kontakty z firmami z USA oraz Wielkiej Brytanii. Spółka świadczy usług również na rzecz podmiotów i firm mających siedziby na całym świecie.

Jednocześnie Zarząd spółki dominującej nie wyklucza w przyszłości prowadzenia ekspansji zagranicznej przez pozostałe spółki należące do Grupy Kapitałowej SARE S.A. Przetarcie szlaków na rynkach zagranicznych przez SARE S.A. stanowić może doskonałe podłoże dla rozwoju spółek zależnych oraz ich ekspansję zagraniczną. Spółka stworzyła również niemiecką i angielską wersję Systemu SARE.

Spółka nawiązuje również współpracę z podmiotami zagranicznymi, które są parterami spółki SARE S.A. na rynkach zagranicznych i wspierają sprzedaż usług Spółki na tych rynkach.

VII. Budowanie grupy kapitałowej Przewidywany rozwój grupy kapitałowej SARE S.A.

  22

Sprawozdanie Zarządu z działalności Grupy Kapitałowej SARE S.A.

Na dzień sporządzenia niniejszego sprawozdania spółka dominująca SARE S.A. posiada 97,00% udziałów w spółce Inis sp. z o.o., w ramach której funkcjonuje oprogramowanie Inis. Zawiązanie przez Spółkę w maju 2010 r. spółki zależnej Inis sp. z o.o. było pierwszym krokiem do budowy Grupy Kapitałowej SARE S.A. Kolejnym etapem strategii budowy Grupy SARE S.A. było zawiązanie w dniu 30.03.2011 r. kolejnej spółki zależnej mail-media sp. z o.o. – celem wydzielenia usługi MailMedia - w której SARE S.A. na dzień sporządzenia niniejszego sprawozdania posiada 64,44% udziałów. W czerwcu 2012 roku spółka SARE S.A. nabyła udziały w spółce neronIT i na dzień sporządzenia niniejszego sprawozdania spółka SARE S.A. posiada 33,43% udziałów w spółce neronIT sp. z o.o. Ponadto w dniu 19 września 2013 r. SARE S.A. związała nową spółkę w 100% zależną od siebie, a działająca pod firmą Teletarget sp. z o.o.

Na dzień sporządzenia niniejszego sprawozdania w skład Grupy Kapitałowej SARE S.A. nie wchodzi już spółka Mobiquest sp. z o.o. z uwagi na fakt, iż w dniu 05.02.2014 r. SARE S.A. sprzedała posiadane przez nią udziały w ww. spółce na rzecz spółki Dom Badawczy Maison sp. z o.o. (drugiego wspólnika spółki Mobiquest sp. z o.o.).

Skuteczna realizacja założonych celów strategicznych ma wpływ na rozwój całej Grupy Kapitałowej SARE S.A., jak i na rozwój poszczególnych spółek funkcjonujących w ramach Grupy.

W przypadku zidentyfikowania innych obszarów branży reklamy internetowej o atrakcyjnych parametrach rozwoju i możliwościach zdobycia rozpoznawalnej pozycji w określonym obszarze segmentu rynku, Zarząd spółki dominującej nie wyklucza dalszej rozbudowy Grupy Kapitałowej SARE S.A. o podmioty, których oferowane usługi byłyby komplementarne z dotychczas świadczonymi usługami.

Rynek e-mail marketingu w Polsce znajduje się obecnie w fazie bardzo dynamicznego rozwoju. Co więcej, spółka SARE S.A., będąc liderem rynku e-mail marketingu, wywiera istotny wpływ na rodzimą branżę, wyznaczając nowe standardy jakości, wdrażając autorski język programowania, a także rozszerzając ofertę skierowaną do klientów.


Funkcjonowanie na polskim rynku pierwszego internetowego domu mediowego, który jest prowadzony w ramach działalności spółki zależnej mail-media sp. z o.o. ma wpływ na inne podmioty gospodarcze.

Zawiązanie nowej spółki – Teletarget sp. z o.o. – pozwoli na dotarcie do jeszcze szerszego grona klientów z uwagi na fakt, iż usługi świadczone w ramach Grupy Kapitałowej SARE S.A. będą jeszcze bardziej kompletne i nastawione na rozwiązywanie problemów klientów.

VIII. Znaczące umowy zawarte przez spółki należące do Grupy Kapitałowej w 2013 r. oraz zawarte po zakończeniu tego roku lecz przed dniem sporządzenia niniejszego sprawozdania

8.1 Umowa z firmą GC Audit & Consulting Łukasz Gądek

W dniu 20.12.2013 r. Rada Nadzorcza spółki SARE S.A. uchwałą nr 17/2013 powołała jednogłośnie jako biegłego rewidenta uprawnionego do zbadania sprawozdania finansowego spółki SARE spółka akcyjna oraz skonsolidowanego sprawozdania finansowego Grupy Kapitałowej SARE S.A. za 2013 rok, a także sprawozdania Zarządu Spółki SARE S.A. z działalności Spółki i Grupy Kapitałowej SARE S.A. celem przedłożenia do sądu rejestrowego oraz podania go do publicznej wiadomości, Pana Łukasza Gądka, prowadzącego działalność



Sprawozdanie Zarządu z działalności Grupy Kapitałowej SARE S.A.

gospodarczą pod nazwą „GC Audit & Consulting Łukasz Gądek”, z siedzibą w Bielsku-Białej, ul. J. Szajtera 515/194, wpisanego na listę podmiotów uprawnionych do badania sprawozdań finansowych pod numerem 3833, działającego na podstawie wpisu do rejestru działalności gospodarczej pod numerem 465739 z dnia 10 marca 2008 r., REGON 141347941, NIP 6462547664. Przedmiotowa umowa została podpisana również w dniu 20.12.2013 r.

8.2 Umowa z PRAXIS s.c., Dorota Bienicewicz-Krasek, Grzegorz Domagała

W dniu 12.08.2013 r. SARE S.A. zawarła umowę z PRAXIS s.c., Dorota Bienicewicz-Krasek, Grzegorz Domagała z siedzibą w Katowicach, ul. Grabowa 2, posiadającą numer NIP 954-23-57-134, której przedmiotem jest udział pracowników SARE S.A. w projekcie „Zwycięskie Zespoły Sprzedaży w śląskich firmach IT”, współfinansowanym ze środków Unii Europejskiej w ramach Europejskiego Funduszu Społecznego, realizowanym przez PRAXIS s.c. Dorota Bienicewicz-Krasek, Grzegorz Domagała, pod nadzorem Wojewódzkiego Urzędu Pracy w Katowicach.

8.3 Umowa z VISA Europe Services Inc.


W dniu 9 stycznia 2014 r. pomiędzy SARE S.A. a firmą VISA Europe Services Inc. zawarta została ramowa umowa o współpracy. W oparciu o podpisany dokument Strony realizują współpracę w zakresie dostarczania przez Spółkę na rzecz VISA technologii pozwalającej na przeprowadzanie kampanii reklamowych oraz tworzenia dedykowanych rozwiązań technologicznych dla VISA. Podpisanie umowy współpracy jest znaczącym elementem realizacji strategii rozwoju Spółki – utrzymanie miejsca w czołówce na rynku e-marketingu, ekspansja na rynki zagraniczne oraz dalszy rozwój oferty usługowej. O powyższym SARE informowało raportem bieżącym EBI nr 2/2014 z dnia 10.01.2014 r.

Ponadto w dniu 13 stycznia 2014 r. pomiędzy Spółką a firmą VISA Europe Services Inc. podpisane zostało zlecenie do ramowej umowy o współpracy. W oparciu o założenia podpisanego zlecenia Spółka dostarcza na rzecz VISA technologię pozwalającą na przeprowadzanie kampanii reklamowych. Spółka przekazywała powyższą informację do publicznej wiadomości za pośrednictwem raportu EBI nr 3/2014 z dnia 14.01.2014 r. z uwagi na wartość zlecenia, która przekracza 20% wartości kapitałów własnych SARE S.A., wykazanej w ostatnim opublikowanym sprawozdaniu finansowym.

IX. Aktualna i przewidywana sytuacja finansowa

Aktualna sytuacja finansowa Grupy Kapitałowej SARE S.A. może budzić zaufanie potencjalnych inwestorów i akcjonariuszy zainteresowanych dokonaniem inwestycji, w szczególności, w spółkę SARE S.A. Na dzień 31 grudnia 2013 roku suma bilansowa całej Grupy Kapitałowej SARE S.A. zamykała się kwotą 6 759 561,69 zł. Suma kapitałów własnych wszystkich spółek Grupy Kapitałowej wynosiła na koniec analizowanego okresu 3 751 008,59 zł co stanowiło 55,49 % wszystkich pasywów. W okresie od 01 stycznia 2013 roku do 31 grudnia 2013 roku Grupa Kapitałowa osiągnęła zysk netto w wysokości 455 925,91 zł. Zarząd spółki dominującej przewiduje w latach kolejnych wzrost zainteresowania usługami świadczonymi przez członków Grupy Kapitałowej, a tym samym wzrost obrotów wszystkich podmiotów zgromadzonych w Grupie Kapitałowej. Doświadczenie Członków Zarządu Spółki SARE, którzy pełnią również funkcję Członków Zarządu w spółkach zależnych, pozwala na budowanie nowych relacji inwestorskich oraz wprowadzenie nowego szerszego wachlarza usług oferowanych przez Spółkę SARE S.A. i podmioty od niej zależne.

X. Instrumenty finansowe



Sprawozdanie Zarządu z działalności Grupy Kapitałowej SARE S.A.

10.1 Pożyczki udzielone przez jednostkę dominującą (spółkę SARE S.A.)

W dniu 15 stycznia 2013 roku SARE S.A. udzieliła pożyczki w kwocie 33 300,00 złotych spółce neronIT sp. z o.o. Dnia 01 lutego 2013 roku nastąpiła konwersja pożyczki na 333 nowo utworzonych udziałów w spółce neronIT. Dnia 30 kwietnia 2013 roku spółka SARE S.A. objęła 400 nowo utworzonych udziałów w spółce neronIT. W wyniku powyższych operacji nie zmienił się procentowy udział SARE S.A. w kapitale zakładowym neronIT sp. z o.o.

Spółka SARE S.A. udzieliła również dwóch pożyczek spółce Mobiquest sp. z o.o. oraz dwóch pożyczek spółce Teletarget sp. z o.o. Wszystkie pożyczki mają stałą stopę procentową. Pożyczki udzielone spółce Mobiquest sp. z o.o. zostały spłacone w dniu 31 stycznia 2014 roku. Pożyczki udzielone spółce Teletarget sp. z o.o. powinny być spłacone w 2014 roku.

Ponadto spółka SARE S.A. udzieliła pożyczki Domu Badawczemu Maison na kwotę 30 000,00 złotych (bez odsetek). Pożyczka ma stałą stopę procentową.

W ocenie zarządu nie istnieje istotne ryzyko kredytowe odnośnie udzielonych pożyczek. Wszystkie pożyczki mają stałą stopę procentową.

10.2 Opis ryzyk oraz cele i metody zarządzania ryzykiem finansowym

Działalność Spółki narażona jest na następujące rodzaje ryzyka wynikające z posiadania instrumentów finansowych:

- Ryzyko kredytowe
- Ryzyko płynności
- Ryzyko rynkowe

Podstawowe zasady zarządzania ryzykiem.

Zarząd ponosi odpowiedzialność za ustanowienie i nadzór nad zarządzaniem ryzykiem przez Spółkę, w tym identyfikację i analizę ryzyk, na które Spółka jest narażona, określenie odpowiednich ich limitów i kontroli, jak też monitorowanie ryzyka i stopnia dopasowania do limitów. Zasady i procedury zarządzania ryzykiem podlegają regularnym przeglądom w celu uwzględnienia zmiany warunków rynkowych i zmian w działalności Spółki.

Ryzyko kredytowe jest to ryzyko poniesienia straty finansowej przez Spółkę w sytuacji, kiedy strona instrumentu finansowego nie spełnia obowiązków wynikających z umowy. Ryzyko kredytowe związane jest przede wszystkim z należnościami z tytułu dostaw towarów i usług. Celem zarządzania ryzykiem jest utrzymywanie stabilnego i zrównoważonego pod względem jakości i wartości portfela wierzytelności z tytułu sprzedaży towarów i usług.

Ryzyko płynności jest to ryzyko wystąpienia trudności w spełnieniu przez Spółkę obowiązków związanych ze zobowiązaniami finansowymi, które rozliczane są w drodze wydania środków pieniężnych lub innych aktywów finansowych. Zarządzanie płynnością przez Spółkę polega na zapewnianiu, aby w możliwie najwyższym stopniu, Spółka posiadała płynność wystarczającą do regulowania wymagalnych zobowiązań, zarówno w normalnej jak i kryzysowej sytuacji, bez narażania na niedopuszczalne straty lub podważenie reputacji Spółki. W tym celu Spółka monitoruje przepływy pieniężne i zapewnia środki pieniężne w kwocie wystarczającej dla pokrycia oczekiwanych wydatków operacyjnych i bieżących zobowiązań finansowych, utrzymuje założone wskaźniki płynności.



Sprawozdanie Zarządu z działalności Grupy Kapitałowej SARE S.A.

Ryzyko rynkowe polega na tym, że zmiany cen rynkowych, takich jak kursy walutowe, stopy procentowe, ceny instrumentów kapitałowych będą wpływać na wyniki Spółki lub na wartość posiadanych instrumentów finansowych. Celem zarządzania ryzykiem rynkowym jest utrzymanie i kontrolowanie stopnia narażenia Spółki na ryzyko rynkowe w granicach przyjętych parametrów, przy jednoczesnym dążeniu do optymalizacji stopy zwrotu z inwestycji.

XI. Charakterystyka zatrudnienia

Na koniec 2013 r. zatrudnienie na podstawie umowy o pracę w całej Grupie Kapitałowej SARE S.A. kształtowało się na poziomie 55,42 osób. Większość osób świadczących usługi na rzecz spółek Grupy Kapitałowej jest zatrudniona na podstawie umów o pracę. Sporadycznie Spółki powierzają wykonywanie usług na swoją rzecz na podstawie umów zlecenia czy też umów o dzieło. W latach kolejnych wysoce prawdopodobnym jest, że stan zatrudnienia zwiększy się z uwagi na dynamiczny rozwój Spółek w Grupie.

XII. Osiągnięcia w zakresie badań i rozwoju.

Spółki w Grupie Kapitałowej SARE S.A. nie legitymują się ważniejszymi osiągnięciami w dziedzinie badań i rozwoju.

XIII. Stosowane zasady ładu korporacyjnego.

Spółka SARE S.A. w okresie roku obrotowego 2013 podlegała zasadom ładu korporacyjnego, o których mowa w dokumencie „Dobre Praktyki Spółek Notowanych na NewConnect”.

Z uwagi na fakt, iż SARE S.A. posiada status spółki publicznej notowanej w alternatywnym systemie obrotu na rynku NewConnect oraz w związku z publikacją raportu bieżącego nr 7/2011 z dnia 7 kwietnia 2011 r. „Zakres stosowanych przez Spółkę zasad Dobrych Praktyk”, Emitent (spółka SARE S.A.) podlega zasadom Dobrych Praktyk od dnia publikacji tego raportu.

XIV. Nabycie akcji własnych.

Spółki należące do Grupy Kapitałowej SARE nie nabywały w roku 2013 udziałów (akcji) własnych.

XV. Podsumowanie

Jak wynika z przedstawionych powyżej danych, spółki funkcjonujące w ramach Grupy Kapitałowej SARE S.A. rozwijają się w każdym z istotnych obszarów działalności. Zarząd spółki dominującej patrzy w przyszłość i konsekwentnie realizuje przyjęte strategie, co w niedługim czasie powinno przełożyć się na dalsze znaczne wzrosty we wszystkich obszarach działalności SARE S.A. oraz spółek zależnych. Od początku roku 2013 spółki zależne INIS sp. z o.o. oraz mail-media sp. z o.o. konsekwentnie realizują przyjęte cele strategiczne i tym samym osiągają dobre wyniki finansowe w poszczególnych miesiącach kalendarzowych roku 2013. Również pozostałe spółki w Grupie Kapitałowej z końcem roku 2013 osiągają założone wyniki finansowe, co pozwoliło na wypracowanie zadowalających wyników finansowych w obrębie całej Grupy Kapitałowej.

Niniejsze sprawozdanie zostało sporządzone w dniu 8 kwietnia 2014 r.




Sprawozdanie Zarządu z działalności Grupy Kapitałowej SARE S.A.

Zarząd spółki dominującej SARE S.A.:

Prezes Zarządu – Tomasz Pruszczyński

Członek Zarządu – Dariusz Piekarski

Handwritten signatures of Tomasz Pruszczyński and Dariusz Piekarski. The signature of Tomasz Pruszczyński is written over the first dotted line, and the signature of Dariusz Piekarski is written over the second dotted line.



Oświadczenia
Zarządu
SARE SA

Rybnik, dnia 15.04.2014 r.

**OŚWIADCZENIE ZARZĄDU SARE S.A.
W SPRAWIE RZETELNOŚCI SPORZĄDZANIA SKONSOLIDOWANEGO
SPRAWOZDANIA FINANSOWEGO**

Zarząd Spółki SARE S.A. na podstawie § 5 pkt 7.1. ppkt 5 Załącznika nr 3 do Regulaminu Alternatywnego Systemu Obrotu „Informacje bieżące i okresowe przekazywane w alternatywnym systemie obrotu na rynku NewConnect” oświadcza, iż wedle jego najlepszej wiedzy, roczne skonsolidowane sprawozdanie finansowe i dane porównywalne sporządzone zostały zgodnie z przepisami obowiązującymi Emitenta oraz że odzwierciedlają w sposób prawdziwy, rzetelny i jasny sytuację majątkową i finansową Grupy Kapitałowej Emitenta oraz jej wynik finansowy. Ponadto, sprawozdanie z działalności Grupy Kapitałowej Emitenta zawiera prawdziwy obraz sytuacji Grupy Kapitałowej Emitenta, w tym opis podstawowych zagrożeń i ryzyk związanych z prowadzoną działalnością.

Prezes Zarządu – Tomasz Pruszczyński



Dariusz Piekarski – Członek Zarządu




Rybnik, dnia 15.04.2014 r.

**OŚWIADCZENIE ZARZĄDU SARE S.A.
W SPRAWIE PODMIOTU UPRAWNIIONEGO DO BADANIA
SPRAWOZDAŃ FINANSOWYCH**

Zarząd Spółki SARE S.A. na podstawie § 5 pkt 7.1. ppkt 6 Załącznika nr 3 do Regulaminu Alternatywnego Systemu Obrotu „Informacje bieżące i okresowe przekazywane w alternatywnym systemie obrotu na rynku NewConnect” oświadcza, iż podmiot uprawniony do badania sprawozdań finansowych, dokonujący badania rocznego skonsolidowanego sprawozdania finansowego Grupy Kapitałowej Emitenta, został wybrany zgodnie z przepisami prawa oraz że podmiot ten oraz biegli rewidenci, dokonujący badania tego sprawozdania, spełniali warunki do wyrażenia bezstronnej i niezależnej opinii o badaniu, zgodnie z właściwymi przepisami prawa krajowego.

Prezes Zarządu – Tomasz Pruszczyński



Dariusz Piekarski – Członek Zarządu





Skonsolidowane sprawozdanie finansowe

od 1 stycznia 2013 roku do 31 grudnia 2013 roku

GRUPA KAPITAŁOWA SARE S.A.

ul. Raciborska 35a
44-200 Rybnik

**Sprawozdanie finansowe
za okres obrotowy od 1 stycznia do 31 grudnia 2013 roku**

**Sprawozdanie finansowe za okres obrotowy
od 1 stycznia do 31 grudnia 2013 roku**


Dla akcjonariuszy SARE S.A.


Zgodnie z przepisami ustawy z dnia 29 września 1994 roku o rachunkowości (Dz. U. z 2002 roku Nr 76, poz. 694, z późniejszymi zmianami). Zarząd jest zobowiązany zapewnić sporządzenie rocznego sprawozdania finansowego dającego prawidłowy rzetelny obraz sytuacji majątkowej i finansowej Spółki na koniec roku obrotowego oraz wyniku finansowego i rentowności za ten rok.


Bilans, rachunek zysków i strat, zestawienie zmian w kapitale własnym, rachunek z przepływów pieniężnych oraz informacja dodatkowa zostały sporządzone zgodnie z ustawą o rachunkowości i przedstawione w niniejszym dokumencie w następującej kolejności:

Wprowadzenie do sprawozdania finansowego	Strona [2]
Bilans na dzień 31 grudnia 2013 roku wykazujący po stronie aktywów i pasywów kwotę 6 759 561,69 złotych	[12]
Rachunek zysków i strat (wariant porównawczy) za okres obrotowy od 1 stycznia do 31 grudnia 2013 roku wykazujący zysk netto w kwocie 455 925,91 złotych	[16]
Zestawienie zmian w kapitale własnym za okres obrotowy od 1 stycznia do 31 grudnia 2013 roku	[18]
Rachunek przepływów pieniężnych wykazujący wzrost stanu środków pieniężnych o sumę 1 082 246,62 złotych	[20]
Dodatkowe informacje i objaśnienia	[22]

Sprawozdanie z działalności Zarządu stanowi załącznik do niniejszego sprawozdania finansowego.


Przewodniczący Zarządu
Tomasz Pruszczyński

Członek Zarządu
Dariusz Piekarski


Tomasz Skupień

Główny Księgowy
Osoba odpowiedzialna
za prowadzenie ksiąg rachunkowych

Rybnik, dnia 8 kwietnia 2014 roku

**WPROWADZENIE DO SKONSOLIDOWANEGO SPRAWOZDANIA
FINANSOWEGO**

1. Dane jednostki dominującej:

Nazwa: **SARE S.A.**

Siedziba: **ul. Raciborska 35a, 44-200 Rybnik**

Podstawowy przedmiot działalności: **Działalność związana w oprogramowaniem**

Spółka SARE S.A. jest zarejestrowana w rejestrze przedsiębiorców Krajowego Rejestru Sądowego, prowadzonym przez Sąd Rejonowy w Gliwicach, X Wydział Gospodarczy Krajowego Rejestru Sądowego, pod numerem KRS: 0000369700.

2. Wykaz jednostek podporządkowanych których dane objęte są skonsolidowanym sprawozdaniem finansowym, ze wskazaniem ich nazw (firm) i siedzib, przedmiotów działalności, udziału posiadanego przez jednostkę dominującą w kapitale podstawowym tych jednostek oraz udziału w całkowitej liczbie głosów, jeżeli jest różna od udziału w kapitale podstawowym :

Jednostki zależne :

- INIS spółka z ograniczoną odpowiedzialnością z siedzibą w Rybniku, ul. Raciborska 35a. INIS Sp. z o.o. dostarcza profesjonalne narzędzie do realizowania kampanii e-mail marketingowych przez właścicieli portali, blogów, for i serwisów internetowych. Spółka, obok narzędzia i wsparcia technicznego, oferuje wydawcom – podobnie jak sieci afiliacyjne – gotowe mailingi reklamowe, za których realizację wypłaca swoim użytkownikom prowizję.

Jednostka dominująca posiada 100% udziałów i 100% głosów.

- mail-media spółka z ograniczoną odpowiedzialnością z siedzibą w Rybniku, ul. Raciborska 35a. mail-media Sp. z o.o. to dom miedziowy specjalizujący się w kampaniach e-mailingowych w oparciu o zewnętrzne bazy danych.

Jednostka dominująca posiada 64% udziałów i 64% głosów.

- Mobiquest spółka z ograniczoną odpowiedzialnością z siedzibą w Rybniku, ul. Raciborska 35a. Mobiquest sp. z o.o. zajmuje się badaniami rynku z wykorzystaniem nowych kanałów komunikacji. SARE S.A. posiadała 50% udziałów i 50% głosów. W dniu 5 lutego 2014 roku spółka SARE S.A. sprzedała całość posiadanych udziałów w spółce Mobiquest sp. z o.o. na rzecz drugiego wspólnika tej spółki tj. na rzecz Domu Badawczego Maison sp. z o.o.

Sprawozdanie finansowe 2013 – GRUPA KAPITAŁOWA SARE S.A.

WPROWADZENIE DO SPRAWOZDANIA FINANSOWEGO

Jednostka stowarzyszona:

- NeronIT spółka z ograniczoną odpowiedzialnością z siedzibą w Katowicach, ul. Wita Stwosza 6/9. NeronIT zajmuje się tworzeniem oprogramowania dla przedsiębiorstw z wykorzystaniem technologii internetowej. SARE S.A. posiada 33,43% udziałów i 33,43% głosów.

Daty przejęcia kontroli:

- INIS sp. z o.o. z dniem 13.05.2010r.
- mail-media sp. z o.o. z dniem 30.03.2011r.
- Mobiquest sp. z o.o. z dniem 04.10.2012r.

Data nabycia udziałów:

- NeronIT sp. z o.o. z dniem 21.06.2012r.

3. Wykaz jednostek podporządkowanych wyłączonych ze skonsolidowanego sprawozdania finansowego wraz z podaniem podstawy prawnej oraz uzasadnieniem wykonania wyłączenia.
- Teletarget spółka z ograniczoną odpowiedzialnością z siedzibą w Rybniku, ul. Raciborska 35a. Teletarget sp. z o.o. to centrum telefoniczne (call center). SARE S.A. posiada 100% udziałów i 100% głosów.
 - Salelifter spółka z ograniczoną odpowiedzialnością z siedzibą w Rybniku, ul. Raciborska 35a. Salelifter sp. z o.o. zajmuje się przetwarzaniem danych i zarządzaniem stronami internetowymi. Salelifter sp. z o.o. posiada 99% udziałów i 99% głosów.
 - International Law Advisors sp. z o.o. z siedzibą we Wrocławiu, ul. Grabiszyńska 214/21. International sp. z o.o. to internetowy serwis prawny. INIS sp. z o.o. w dniu 06.06.2013 roku nabyła 670 udziałów (33,5%) w spółce International Law Advisors sp. z o.o. Udziały te zostały sprzedane w dniu 09.01.2014 roku.

Z konsolidacji sporządzanej przez SARE S.A. wyłączone są spółki Teletarget sp. z o.o., Salelifter sp. z o.o. i International Law Advisors sp. z o.o. z powodu nieistotności na podstawie art. 58 ust. 1 w zw. z art. 4 ust. 1 ustawy z dnia 29 września 1994 r. o rachunkowości.

4. Czas trwania działalności jednostek powiązanych jest nieograniczony.
5. Wskazanie okresu objętego skonsolidowanym sprawozdaniem finansowym oraz lat obrotowych i okresów objętych sprawozdaniami finansowymi jednostek powiązanych, jeżeli są one różne od okresu objętego skonsolidowanym sprawozdaniem finansowym;

Skonsolidowane sprawozdanie finansowe sporządzone zostało za okres od 01.01.2013 r. do 31.12.2013 r.

Sprawozdania jednostek powiązanych sporządzono za okres :

- INIS Sp. z o.o. od 01.01.2013r. do 31.12.2013r.
- mail-media Sp. z o.o. od 01.01.2013r. do 31.12.2013r.
- NeronIT Sp. z o.o. od 01.01.2013r. do 31.12.2013r.

Sprawozdanie finansowe 2013 – GRUPA KAPITAŁOWA SARE S.A.

WPROWADZENIE DO SPRAWOZDANIA FINANSOWEGO

- Mobiquest sp. z o.o. od 01.01.2013r. do 31.12.2013r – sprawozdanie finansowe za ten okres zostało sporządzone wyłącznie na potrzeby skonsolidowanego sprawozdania finansowego
6. Wskazanie, że sprawozdania finansowe jednostek objętych skonsolidowanym sprawozdaniem finansowym zawierają dane łączne, jeżeli w skład jednostek powiązanych wchodzi wewnętrzną jednostki organizacyjne sporządzające samodzielne sprawozdania finansowe;

Skonsolidowane sprawozdanie finansowe nie zawiera danych łącznych. Jednostki Grupy Kapitałowej nie posiadają wewnętrznych jednostek organizacyjnych sporządzających samodzielnie sprawozdania finansowe.

7. Wskazanie, czy sprawozdania finansowe stanowiące podstawę do sporządzenia skonsolidowanego sprawozdania finansowego zostały sporządzone przy założeniu kontynuowania działalności gospodarczej przez jednostki powiązane w dającej się przewidzieć przyszłości oraz czy nie istnieją okoliczności wskazujące na zagrożenie kontynuowania przez te jednostki działalności;

Skonsolidowane sprawozdanie finansowe zostało sporządzone przy założeniu kontynuacji działalności gospodarczej podmiotów wchodzących w skład Grupy Kapitałowej w dającej się przewidzieć przyszłości, t.j. co najmniej w okresie kolejnych 12 miesięcy od dnia bilansowego.

Na dzień sporządzenia skonsolidowanego sprawozdania finansowego nie są znane fakty i okoliczności, które wskazywałyby na zagrożenie możliwości kontynuacji działalności przez jednostkę dominującą oraz przez jednostki zależne.

8. W przypadku sprawozdań finansowych sporządzonych za okres, w ciągu którego nastąpiło połączenie, wskazanie, że są to sprawozdania finansowe sporządzone po połączeniu spółek, oraz wskazanie zastosowanych metod rozliczenia połączeń (nabycie, łączenie udziałów).

W okresie, za który sporządzone jest skonsolidowane sprawozdanie finansowe nie dokonywano połączenia spółek.

9. Omówienie obowiązujących przy sporządzaniu skonsolidowanego sprawozdania finansowego zasad (polityki) rachunkowości, w szczególności zasad grupowania operacji gospodarczych, metod wyceny aktywów i pasywów, dokonywania odpisów amortyzacyjnych, ustalania wyniku finansowego i sporządzania jednostkowych sprawozdań finansowych;

Skonsolidowane sprawozdanie finansowe zostało przygotowane zgodnie z przepisami ustawy z dnia 29 września 1994 roku o rachunkowości (Dz. U. z 2009 r. nr 152, poz. 1223 z późn. zm.) i wydanymi na jej podstawie przepisami wykonawczymi, w szczególności zgodnie z rozporządzeniem Ministra Finansów z dnia 25.09.2009 r. w sprawie szczegółowych zasad sporządzania przez jednostki inne niż banki, zakłady ubezpieczeń i zakłady reasekuracji skonsolidowanych sprawozdań finansowych grup kapitałowych.

Sprawozdanie finansowe 2013 – GRUPA KAPITAŁOWA SARE S.A.

WPROWADZENIE DO SPRAWOZDANIA FINANSOWEGO

Stosowane przez jednostki Grupy Kapitałowej zasady rachunkowości stosowane były w sposób ciągły, są zgodne z zasadami rachunkowości.

Wartości niematerialne i prawne

Wartości niematerialne i prawne są wyceniane według cen nabycia, pomniejszonych o odpisy amortyzacyjne oraz o odpisy z tytułu trwałej utraty wartości.

Stawki amortyzacyjne ustalone zostały z uwzględnieniem okresu ekonomicznej użyteczności wartości niematerialnych i prawnych. Odzwierciedlają faktyczny okres ich użytkowania. Wartości niematerialne amortyzuje się metodą liniową.

W poszczególnych grupach stosowane są następujące stawki i metody amortyzacji:

Rodzaj wartości niematerialnych i prawnych	Metoda amortyzacji	Stawka amortyzacyjna
Oprogramowanie komputerowe	metoda liniowa	50,00%
Inne wartości niematerialne i prawne	metoda liniowa	20,00%
Wartości niematerialne i prawne o wartości poniżej 3.500 PLN	jednorazowo w momencie oddania do użytkowania	100%

Środki trwałe

W pozycji tej ujęte zostały rzeczowe aktywa trwałe i zrównane z nimi, o przewidywanym okresie ekonomicznej użyteczności dłuższym niż rok, kompletne, zdatne do użytku i przeznaczone na potrzeby jednostki.

Środki trwałe, inne niż grunty wyceniane są według cen nabycia, pomniejszonych o odpisy umorzeniowe oraz o odpisy z tytułu trwałej utraty wartości.

Wartość początkowa środków trwałych podlega podwyższeniu o wartość nakładów poniesionych na ich ulepszenie (przebudowę, rozbudowę, modernizację, rekonstrukcję). Natomiast koszty napraw, przeglądów, opłaty eksploatacyjne, wpływają na wynik finansowy okresu sprawozdawczego, w którym zostały poniesione. Wartość początkowa środków trwałych pomniejszona została o odpisy amortyzacyjne. Stawki amortyzacyjne ustalone zostały z uwzględnieniem okresu użyteczności środków trwałych i odzwierciedlają faktyczne zużycie środków trwałych.

W poszczególnych grupach stosowane są następujące stawki i metody amortyzacji:

Rodzaj środków trwałych	Metoda amortyzacji	Stawka amortyzacyjna
Maszyny i urządzenia	metoda liniowa	30,00%
Komputery	metoda liniowa	30,00%
Pozostałe środki trwałe	metoda liniowa	10,00%
Inwestycje w obcych środkach trwałych (nieruchomości)	metoda liniowa	10,00%
Środki trwałe o wartości poniżej 3.500 PLN	jednorazowo w momencie oddania do użytkowania	100%

Środki trwałe są ujmowane w ewidencji środków trwałych i amortyzowane począwszy od następnego miesiąca po miesiącu w którym zostały ujęte w ewidencji.

Sprawozdanie finansowe 2013 – GRUPA KAPITAŁOWA SARE S.A.

WPROWADZENIE DO SPRAWOZDANIA FINANSOWEGO

W przypadku wystąpienia przyczyn powodujących trwałą utratę wartości środków trwałych, stosowne odpisy aktualizujące pomniejszają wartość bilansową środków trwałych. Odpisy aktualizujące spowodowane trwałą utratą wartości obciążają pozostałe koszty operacyjne.

Udziały w innych jednostkach oraz inne inwestycje zaliczone do aktywów trwałych

Udziały w innych jednostkach, które nie są objęte konsolidacją, oraz inwestycje zaliczone do aktywów trwałych wyceniane są według cen nabycia pomniejszonych o odpisy z tytułu trwałej utraty wartości.

Skutki obniżenia wartości wspomnianych inwestycji poniżej ich cen nabycia lub kosztów wytworzenia ujmowane są bezpośrednio jako koszt finansowy w rachunku zysków i strat. Odwrócenie powyższych zapisów ujmowane jest bezpośrednio w przychody finansowe w rachunku zysków i strat.

Należności i zobowiązania

Należności i zobowiązania (w tym z tytułu kredytów i pożyczek) w walucie polskiej wykazywane są według wartości podlegającej zapłacie. Należności i zobowiązania w walutach obcych w momencie powstania ujmowane są według średniego kursu ustalonego przez NBP dla danej waluty obcej chyba, że w zgłoszeniu celnym lub innym wiążącym jednostkę dokumencie ustalony został inny kurs. Dodatkowo lub ujemne różnice kursowe powstające w dniu płatności wynikające z różnicy pomiędzy kursem waluty na ten dzień, a kursem waluty w dniu powstania należności lub zobowiązania, odnoszone są odpowiednio na przychody lub koszty operacji finansowych.

Nie rozliczone na dzień bilansowy należności i zobowiązania w walucie obcej wycenia się odpowiednio według średniego kursu ustalonego przez NBP dla danej waluty obcej i obowiązującego na ten dzień. Wycena aktywów wyrażonych w walucie obcej na dzień bilansowy nie może przy tym być wyższa, a pasywów niższa od ich wartości przeliczonej na walutę polską według średniego kursu ustalonego przez NBP na ten dzień.

Wartość należności aktualizuje się uwzględniając stopień prawdopodobieństwa ich zapłaty poprzez dokonanie odpisu aktualizującego. Spółka dokonuje w pełnej wysokości odpisów aktualizacyjnych dla należności przeterminowanych powyżej 365 dni. Należności sporne (sądowe) przeterminowane poniżej 365 dni analizuje się indywidualnie i na tej podstawie spółka dokonuje odpisów aktualizacyjnych.




Środki pieniężne

Krajowe środki pieniężne w kasie i na rachunkach bankowych wycenia się według wartości nominalnej. Wpływ walut na dewizowy rachunek bankowy wycenia się wg kursów kupna walut, stosowanych na ten dzień przez bank prowadzący rachunek dewizowy, zaś rozchód walut wycenia się wg kursu sprzedaży banku stosowanego na dzień ich rozchodu. Na dzień bilansowy środki pieniężne wycenia się według średniego kursu ustalonego przez NBP dla danej waluty obcej i obowiązującego na ten dzień. Ustalone na koniec roku obrotowego różnice kursowe wpływają na wynik finansowy, a mianowicie dodatnie – jako przychody z operacji finansowych, ujemne – jako koszty operacji finansowych.

Inwestycje krótkoterminowe

Inwestycje krótkoterminowe, z wyłączeniem środków pieniężnych i instrumentów finansowych, wyceniane są według ceny (wartości) rynkowej albo według ceny nabycia lub ceny (wartości) rynkowej, zależnie od tego, która z nich jest niższa, a krótkoterminowe inwestycje, dla których nie istnieje aktywny rynek w wartości godziwej.

Skutki wzrostu lub obniżenia wartości inwestycji krótkoterminowych wycenionych według cen (wartości) rynkowych zalicza się odpowiednio do przychodów lub kosztów finansowych.

6

Sprawozdanie finansowe 2013 – GRUPA KAPITAŁOWA SARE S.A.

WPROWADZENIE DO SPRAWOZDANIA FINANSOWEGO

Różnice kursowe

Na dzień bilansowy wycenione zostały wyrażone w walutach obcych:

- składniki aktywów (z wyłączeniem udziałów w jednostkach podporządkowanych wycenianych metodą praw własności) i pasywów – po obowiązującym na ten dzień średnim kursie ustalonym dla danej waluty przez Narodowy Bank Polski.

Różnice kursowe, dotyczące innych niż rzeczowe składniki majątku trwałego, pozostałych aktywów i pasywów wyrażonych w walutach obcych, powstałe na dzień wyceny oraz przy zapłacie należności i zobowiązań w walutach obcych, zalicza się odpowiednio do przychodów lub kosztów finansowych.

Kapitał własny

Kapitał podstawowy jest ujmowany w wysokości określonej w umowie i wpisanej w rejestrze sądowym. Zadeklarowane lecz niewniesione wkłady kapitałowe ujmowane są jako należne wkłady na poczet kapitału.

Na dzień bilansowy kapitał zakładowy wykazuje się w wysokości określonej w umowie i zarejestrowanej w Krajowym Rejestrze Sądowym. Kapitał akcyjny wykazywany jest w wartości nominalnej wyemitowanych i zarejestrowanych akcji. Na dzień 31 grudnia 2013 roku kapitał akcyjny spółki dominującej w kwocie 221.550,00 złotych tworzyło 2.215.500 akcji o równej wartości nominalnej 0,10 złotych każdy.

Kapitał zapasowy Spółki tworzony jest:

- z podziału zysku,
- z dopłat wspólników,
- z emisji akcji powyżej wartości nominalnej

Na dzień bilansowy skonsolidowany kapitał zapasowy Grupy Kapitałowej wynosi 3 286 463,66 zł

Rezerwy

Rezerwy są to zobowiązania, których termin wymagalności lub kwota nie są pewne. Tworzy się je na pewne lub prawdopodobne przyszłe zobowiązania w ciężar pozostałych kosztów operacyjnych, kosztów finansowych, strat nadzwyczajnych, zależnie od okoliczności z którymi przyszłe zobowiązania się wiążą.

Rezerwy wycenia się według uzasadnionej oraz w sposób wiarygodny oszacowanej wartości.

Spółka tworzy następujące rezerwy:

- rezerwa na niewykorzystane urlopy pracownicze
- rezerwa na badanie sprawozdania finansowego

Zobowiązania warunkowe - pozabilansowe

Za zobowiązania warunkowe Spółka uznaje potencjalny przyszły obowiązek wykonania świadczeń, których powstanie jest uzależnione od zaistnienia określonych zdarzeń.

Rozliczenia międzyokresowe

Rozliczenia międzyokresowe czynne dotyczą poniesionych przez Spółkę kosztów dotyczących przyszłych okresów sprawozdawczych, a w szczególności:

- prace rozwojowe,
- rozliczenie dotacji,
- OC działalności,
- Składki na ubezpieczenie
- Pozostałe RMK

Sprawozdanie finansowe 2013 – GRUPA KAPITAŁOWA SARE S.A.

WPROWADZENIE DO SPRAWOZDANIA FINANSOWEGO

Za bierne rozliczenia międzyokresowe kosztów Spółka uznaje prawdopodobne zobowiązania przypadające na bieżący okres sprawozdawczy, wynikające w szczególności:

- ze świadczeń wykonanych na rzecz Spółki przez kontrahentów, lecz nie zafakturowanych do dnia bilansowego, jeżeli kwota zobowiązania jest znana lub możliwa do oszacowania w sposób wiarygodny,
- z obowiązku wykonania, związanych z bieżącą działalnością przyszłych świadczeń, możliwych do oszacowania w sposób wiarygodny na podstawie danych planistycznych.

Odpisy czynnych i biernych rozliczeń międzyokresowych kosztów następują stosownie do upływu czasu lub wielkości świadczeń.

Podatek odroczony

Odroczony podatek dochodowy jest ustalany w stosunku do wszystkich różnic przejściowych występujących na dzień bilansowy między wartością podatkową aktywów i pasywów, a ich wartością bilansową wykazaną w sprawozdaniu finansowym.

Aktywa z tytułu podatku dochodowego

Aktywa z tytułu podatku odroczonego ustala się w wysokości kwoty przewidzianej w przyszłości do odliczenia od podatku dochodowego, w związku z ujemnymi różnicami przejściowymi, które spowodują w przyszłości zmniejszenie podstawy obliczenia podatku dochodowego oraz straty możliwej do odliczenia, przy zachowaniu zasady ostrożności.

Rezerwa z tytułu odroczonego podatku dochodowego

Rezerwę z tytułu podatku odroczonego tworzy się w wysokości kwoty podatku dochodowego, wymagającej w przyszłości zapłaty, w związku z dodatnimi różnicami przejściowymi, które spowodują w przyszłości zwiększenie podstawy obliczenia podatku dochodowego.

Przy ustalaniu wysokości aktywów i rezerwy z tytułu podatku dochodowego uwzględnia się stawki podatku dochodowego obowiązujące w roku powstania obowiązku podatkowego.

Rezerwa i aktywa z tytułu odroczonego podatku dochodowego wykazywane są w bilansie oddzielnie.

Wpływający na wynik finansowy podatek dochodowy za dany okres sprawozdawczy obejmuje część bieżącą i część odroczoną.

Wykazywana w rachunku zysków i strat część odroczonego stanowi różnicę pomiędzy stanem rezerw i aktywów z tytułu podatku odroczonego na koniec i początek okresu sprawozdawczego, z tym, że rezerwy i aktywa dotyczące operacji rozliczanych z kapitałem własnym, odnosi się również na kapitał własny.

Przychody, koszty, wynik finansowy

Przychody i zyski

Za przychody i zyski Spółka uznaje uprawdopodobnione powstanie w okresie sprawozdawczym korzyści ekonomicznych, o wiarygodnie określonej wartości, w formie zwiększenia wartości aktywów, albo zmniejszenia wartości zobowiązań, które doprowadzą do wzrostu kapitału własnego lub zmniejszenia jego niedoboru w inny sposób niż wniesienie wkładów przez udziałowców lub właścicieli.

Koszty i straty

Przez koszty i straty jednostka rozumie uprawdopodobnione zmniejszenia w okresie sprawozdawczym korzyści ekonomicznych, o wiarygodnie określonej wartości, w formie zmniejszenia wartości aktywów, albo zwiększenia wartości zobowiązań

Sprawozdanie finansowe 2013 – GRUPA KAPITAŁOWA SARE S.A.

WPROWADZENIE DO SPRAWOZDANIA FINANSOWEGO

i rezerw, które doprowadzą do zmniejszenia kapitału własnego lub zwiększenia jego niedoboru w inny sposób niż wycofanie środków przez udziałowców lub właścicieli.

Dywidendy

Należne dywidendy zalicza się do przychodów finansowych na dzień powzięcia przez Zgromadzenie Wspólników spółki, w którą jednostka zainwestowała, uchwały o podziale zysku, chyba że w uchwale określono inny dzień prawa do dywidendy.

Dotacje

Dotacja oznacza bezzwrotną pomoc finansową ze środków publicznych udzieloną w celu wsparcia konkretnego przedsięwzięcia inwestycyjnego lub bieżącej działalności. W celu rozliczenia dotacji wprowadza się odrębną ewidencję polegającą na wyodrębnieniu operacji w zakresie wykorzystania dotacji poprzez wprowadzenie do zakładowego planu kont odrębnych kont syntetycznych, analitycznych i pozabilansowych, w takim zakresie aby możliwe było spełnienie wymagań w zakresie sprawozdawczości i kontroli.

Pozyskaną kwotę na sfinansowanie nabycia lub wytworzenia środków trwałych, w tym także środków trwałych w budowie oraz prac rozwojowych, zalicza się do rozliczeń międzyokresowych przychodów. Do czasu przyjęcia środka trwałego finansowanego, dotacja stanowi w otrzymanej części przychód przyszłych okresów. W momencie oddania do użytkowania środka trwałego i rozpoczęciu jego amortyzacji, następuje jej odpisywanie w czasie. Rozliczenie dotacji dokonuje się w pozycji pozostałych przychodów operacyjnych. Odpisy są równe wielkości amortyzacji zakupionego majątku trwałego w części dofinansowanej. W przypadku gdy dotacja wpływa na rachunek bankowy po oddaniu do użytkowania środka trwałego i rozpoczęciu jego amortyzacji dokonuje się jednorazowego odpisania w pozycji pozostałych przychodach operacyjnych kwoty dotacji odpowiadającej amortyzacji środka trwałego dokonanej za okres do dnia wpływu dotacji.

W bilansie kwota dotacji otrzymanej na zakup środka trwałego ujmowana jest po stronie pasywów w pozycji „inne rozliczenia międzyokresowe” z podziałem na rozliczenia krótkoterminowe i długoterminowe. Jako rozliczenia krótkoterminowe wykazuje się kwotę dotacji, która przypada do rozliczenia w pozostałych przychodach operacyjnych w ciągu 12 miesięcy od dnia bilansowego. W rozliczeniach długoterminowych ujmuje się kwotę rozliczaną po okresie 12 miesięcy od dnia bilansowego. Po stronie aktywów wykazuje się wartość netto zakupionego środka trwałego jako składnik majątku przyjętego w danym okresie do użytkowania. W rachunku zysków i strat w kosztach działalności operacyjnej ujmuje się dokonany odpis amortyzacyjny, natomiast w „pozostałych przychodach operacyjnych” przypadający na dany okres odpis otrzymanego dofinansowania. W rachunku przepływów pieniężnych w pozycji „inne wpływy finansowe” prezentuje się kwotę dotacji w roku otrzymania środków pieniężnych. Natomiast w pozycji „Nabycie niematerialnych i prawnych oraz rzeczowych aktywów trwałych” wykazuje się kwotę wydatkowaną na nabycie środka trwałego, w tym również wartość sfinansowaną dotacją.

Program opcji managerskich

Wybrane spółki Grupy Kapitałowej wynagradzają kluczowych pracowników kadry managerskiej przyznając im opcje na akcje. Powołując się na Art.10 ust.3 ustawy o rachunkowości w związku z brakiem w polskich przepisach rachunkowości regulacji odnośnie wyceny oraz ujęcia w sprawozdaniu finansowym wynagrodzenia w formie opcji na akcje/udziały przyjęto politykę rachunkowości w oparciu o Międzynarodowy Standard Sprawozdawczości Finansowej 2 „Płatności w formie własnych akcji”.

Wartość godziwa świadczenia wykonanego przez członków kadry managerskiej wyceniania jest w wartości godziwej przyznanego instrumentu. O ile wartość godziwa ustalona dla danej umowy opcyjnej jest istotna z punktu widzenia sprawozdania finansowego ujmuje się ją w kosztach okresu oraz kapitale rezerwowym.

Wartość świadczenia rozliczanego w koszty przez okres nabywania uprawnień ustala się w oparciu o wartość godziwą przyznawanych opcji z wyłączeniem nierynkowych warunków nabywania uprawnień ustalaną na dzień przyznania opcji. Nierynkowe warunki uwzględnia się w założeniach dotyczących ilości opcji, które mogą zostać zrealizowane. Wycena wartości godziwej na dzień przyznania opcji uwzględnia warunki rynkowe określone w umowie. W przypadku opcji, których realizacja oparta jest o warunki nierynkowe Spółka

Sprawozdanie finansowe 2013 – GRUPA KAPITAŁOWA SARE S.A.

WPROWADZENIE DO SPRAWOZDANIA FINANSOWEGO

uwzględnia te warunki w założeniach, co do ilości opcji, które mogą zostać zrealizowane i weryfikuje swój szacunek na każdy dzień bilansowy w okresie nabywania uprawnień. W związku z charakterem umów opcyjnych spółka oszacowała wartość godziwą przyznanych opcji w oparciu o ich wartość wewnętrzną (wartość instrumentu kapitałowego pomniejszona o cenę realizacji opcji).

Na wynik finansowy netto składają się osiągnięte przez jednostkę dominującą i jednostki zależne :

- wyniki działalności operacyjnej, w tym z tytułu pozostałych przychodów i kosztów operacyjnych, pośrednio zwianych z działalnością operacyjną,
- wyniki operacji finansowych,
- wyniki operacji nadzwyczajnych powstałych na skutek zdarzeń trudnych do przewidzenia , poza działalnością operacyjną i niezwiązanych z ogólnym ryzykiem jej prowadzenia,
- obowiązkowe obciążenia wyniku finansowego z tytułu podatku dochodowego, którego podatnikiem jest jednostka, i płatności z nim zrównanych, na podstawie odrębnych przepisów oraz
- wyłączenia przychodów i kosztów operacji gospodarczych dokonanych w Grupie Kapitałowej,
- wyłączenia zysków i strat powstałych w wyniku operacji gospodarczych dokonanych pomiędzy jednostkami Grupy Kapitałowej, zawartych w wartości aktywów.

Jednostkowe sprawozdania finansowe wszystkich jednostek Grupy Kapitałowej sporządzone są według takich samych zasad i według takiego wzoru sprawozdania finansowego – zgodnie z załącznikiem nr 1 do ustawy o rachunkowości, przy czym rachunek zysków i strat został sporządzony według wariantu porównawczego, a rachunek przepływów pieniężnych sporządzono metodą pośrednią.

Skonsolidowane sprawozdanie finansowe sporządzone zostało:

Metodą pełną w odniesieniu do spółki Inis Sp. z o.o. oraz spółek mail – media Sp. z o.o. i Mobiquest sp. z o.o. poprzez sumowanie poszczególnych pozycji sprawozdań tych jednostek oraz wprowadzenie korekt konsolidacyjnych – od dnia rozpoczęcia sprawowania kontroli przez jednostkę dominującą. Wyłączeniu podlegają :

- wartość udziałów w cenie nabycia posiadanych przez jednostkę dominującą w jednostkach zależnych,
- wzajemne należności i zobowiązania,
- przychody i koszty dotyczące operacji gospodarczych pomiędzy jednostkami objętymi konsolidacją,
- przepływy pieniężne pomiędzy jednostkami objętymi konsolidacją.

Metodą praw własności w odniesieniu do spółki Neron IT sp. z o.o.

10. Omówienie dokonanych ze skutkiem od pierwszego dnia roku obrotowego zmian zasad (polityki) rachunkowości, w szczególności zasad grupowania operacji gospodarczych, metod wyceny aktywów i pasywów, dokonywania odpisów amortyzacyjnych, ustalania wyniku finansowego i sporządzania jednostkowych sprawozdań finansowych.


Sprawozdanie finansowe 2013 – GRUPA KAPITAŁOWA SARE S.A.

WPROWADZENIE DO SPRAWOZDANIA FINANSOWEGO


W 2013 roku nastąpiła zmiana prezentacji Aktualizacji wartości udziałów w spółkach powiązanych. W 2012 roku aktualizacja wartości inwestycji finansowych była prezentowana w pozostałych kosztach operacyjnych. Od roku 2013 roku spółka prezentuje aktualizacje wartości inwestycji finansowych w kosztach finansowych. Dane za rok 2012 zostały odpowiednio przekształcone.

Po zmianie prezentacji w 2012 roku pozostałe koszty operacyjne zmniejszyły się z 127 228,15 złotych do 82 519,71 złotych, natomiast koszty finansowe wzrosły odpowiednio z 4 811,18 złotych do 49 519,62 złotych.

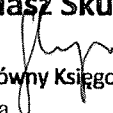
11. Przedstawienie stosowanych kryteriów wyłączeń jednostek podporządkowanych ze skonsolidowanego sprawozdania finansowego – przedstawiono w pkt 9.



Prezes Zarządu
Tomasz Pruszczyński



Członek Zarządu
Dariusz Piekarski

Tomasz Skupień

Główny Księgowy
Osoba odpowiedzialna
za prowadzenie ksiąg rachunkowych

Rybnik, dnia 8 kwietnia 2014 roku

Sprawozdanie finansowe 2013 – GRUPA KAPITAŁOWA SARE S.A.

BILANS na 31 grudnia 2013 roku

	Informacja Dodatkowa	31 grudnia 2013 zł	31 grudnia 2012 zł
Aktywa			
A. Aktywa trwałe		1 344 277,13	1 413 412,10
I. Wartości niematerialne i prawne	1	613 840,37	871 394,79
Koszty zakończonych prac rozwojowych		0,00	0,00
Wartość firmy		0,00	0,00
Inne wartości niematerialne i prawne		613 840,37	871 394,79
Zaliczki na wartości niematerialne i prawne		0,00	0,00
II. Rzeczowe aktywa trwałe	2	159 209,65	93 534,63
Środki trwałe		159 209,65	93 534,63
grunty (w tym prawo użytkowania wieczystego gruntu)		0,00	0,00
budynki, lokale i obiekty inżynierii lądowej i wodnej		57 316,33	63 744,33
urządzenia techniczne i maszyny		97 030,74	29 790,30
środki transportu		0,00	0,00
inne środki trwałe		4 862,58	0,00
Środki trwałe w budowie		0,00	0,00
Zaliczki na środki trwałe w budowie		0,00	0,00
III. Należności długoterminowe		38 467,10	8 352,00
Od jednostek powiązanych		0,00	0,00
Od pozostałych jednostek		38 467,10	8 352,00
IV. Inwestycje długoterminowe	4	479 524,01	430 576,68
Nieruchomości		0,00	0,00
Wartości niematerialne i prawne		0,00	0,00
Długoterminowe aktywa finansowe		479 524,01	430 576,68
a) w jednostkach zależnych i współzależnych niewycenianych metodą konsolidacji pełnej lub metodą proporcjonalną		0,00	0,00
udziały lub akcje		0,00	0,00
inne papiery wartościowe		0,00	0,00
udzielone pożyczki		0,00	0,00
inne długoterminowe aktywa finansowe		0,00	0,00
b) w jednostkach zależnych, współzależnych i stowarzyszonych wycenianych metodą praw własności		372 262,01	379 976,68
udziały lub akcje		372 262,01	379 976,68
inne papiery wartościowe		0,00	0,00
udzielone pożyczki		0,00	0,00
inne długoterminowe aktywa finansowe		0,00	0,00
c) w pozostałych jednostkach		107 262,00	50 600,00
udziały lub akcje		107 262,00	50 600,00
inne papiery wartościowe		0,00	0,00
udzielone pożyczki		0,00	0,00
inne długoterminowe aktywa finansowe		0,00	0,00
Inne inwestycje długoterminowe		0,00	0,00
V. Długoterminowe rozliczenia międzyokresowe		53 236,00	9 554,00
Aktywa z tytułu odroczonego podatku dochodowego		53 236,00	9 554,00
Inne rozliczenia międzyokresowe		0,00	0,00

Sprawozdanie finansowe 2013 – GRUPA KAPITAŁOWA SARE S.A.


B. Aktywa obrotowe		5 415 284,56	3 644 985,43
I. Zapasy		0,00	0,00
Materiały		0,00	0,00
Półprodukty i produkty w toku		0,00	0,00
Produkty gotowe		0,00	0,00
Towary		0,00	0,00
Zaliczki na dostawy		0,00	0,00
II. Należności krótkoterminowe	5	3 452 653,14	2 818 553,09
Należności od jednostek powiązanych		146 110,60	0,00
z tytułu dostaw i usług, o okresie spłaty			
do 12 miesięcy		141 110,60	0,00
powyżej 12 miesięcy		0,00	0,00
inne		5 000,00	0,00
Należności od pozostałych jednostek		3 306 542,54	2 818 553,09
z tytułu dostaw i usług, o okresie spłaty			
do 12 miesięcy		2 841 417,21	2 413 749,48
powyżej 12 miesięcy		0,00	0,00
z tytułu podatków, dotacji, cel, ubezpieczeń społecznych i zdrowotnych oraz innych świadczeń		261 854,81	314 316,64
inne		182 102,36	90 486,97
dochodzone na drodze sądowej		21 168,16	0,00
III. Inwestycje krótkoterminowe	6	1 935 791,02	692 929,62
Krótkoterminowe aktywa finansowe		1 935 791,02	692 929,62
a) w jednostkach zależnych i współzależnych		130 614,78	0,00
udziały lub akcje		0,00	0,00
inne papiery wartościowe		0,00	0,00
udzielone pożyczki		130 614,78	0,00
inne krótkoterminowe aktywa finansowe		0,00	0,00
b) w jednostkach stowarzyszonych		0,00	0,00
udziały lub akcje		0,00	0,00
inne papiery wartościowe		0,00	0,00
udzielone pożyczki		0,00	0,00
inne krótkoterminowe aktywa finansowe		0,00	0,00
c) w pozostałych jednostkach		34 694,74	4 694,74
udziały lub akcje		34 694,74	4 694,74
inne papiery wartościowe		0,00	0,00
udzielone pożyczki		0,00	0,00
inne krótkoterminowe aktywa finansowe		0,00	0,00
d) środki pieniężne i inne aktywa pieniężne		1 770 481,50	688 234,88
środki pieniężne w kasie i na rachunkach		1 770 481,50	688 234,88
inne środki pieniężne		0,00	0,00
inne aktywa pieniężne		0,00	0,00
Inne inwestycje krótkoterminowe		0,00	0,00
IV. Krótkoterminowe rozliczenia międzyokresowe	7	26 840,40	133 502,72
Aktywa razem		6 759 561,69	5 058 397,53

Sprawozdanie finansowe 2013 – GRUPA KAPITAŁOWA SARE S.A.


	Informacja Dodatkowa	31 grudnia 2013 zł	31 grudnia 2012 zł
Pasywa			
A. Kapitał (fundusz) własny			
Kapitał (fundusz) podstawowy	8	3 751 008,59	3 191 219,82
Należne wpłaty na kapitał podstawowy (wielkość ujemna)		221 550,00	221 550,00
Udziały (akcje) własne (wielkość ujemna)		0,00	0,00
Kapitał (fundusz) zapasowy		0,00	0,00
Kapitał (fundusz) z aktualizacji wyceny		3 286 463,66	2 724 090,02
Pozostałe kapitały (fundusze) rezerwowe		0,00	0,00
Zysk (strata) z lat ubiegłych		47 718,46	0,00
Zysk (strata) netto		(260 649,44)	(247 804,29)
Odpisy z zysku netto w ciągu roku obrotowego (włk ujemna)		455 925,91	493 384,09
		0,00	0,00
Kapitał własny udziałowców mniejszościowych		515 033,43	0,00
B. Zobowiązania i rezerwy na zobowiązania			
I. Rezerwy na zobowiązania	9	2 493 519,67	1 867 177,71
Rezerwa z tytułu odroczonego podatku dochodowego		109 291,65	90 641,66
Rezerwa na świadczenia emerytalne i podobne		47 180,21	50 359,00
długoterminowa		62 111,44	40 282,66
krótkoterminowa		0,00	0,00
Pozostałe rezerwy		62 111,44	40 282,66
długoterminowa		0,00	0,00
krótkoterminowe		0,00	0,00
II. Zobowiązania długoterminowe		0,00	0,00
Wobec jednostek powiązanych		0,00	0,00
Wobec pozostałych jednostek		0,00	0,00
kredyty i pożyczki		0,00	0,00
z tytułu emisji dłużnych papierów wartościowych		0,00	0,00
inne zobowiązania finansowe		0,00	0,00
inne		0,00	0,00
III. Zobowiązania krótkoterminowe	10	1 971 564,33	1 273 352,12
Wobec jednostek powiązanych		9 064,86	0,00
z tytułu dostaw i usług, o okresie wymagalności			
do 12 miesięcy		9 064,86	0,00
powyżej 12 miesięcy		0,00	0,00
inne		0,00	0,00
Wobec pozostałych jednostek		1 962 499,47	1 273 352,12
kredyty i pożyczki		6 138,74	0,00
z tytułu emisji dłużnych papierów wartościowych		0,00	0,00
inne zobowiązania finansowe		0,00	0,00
z tytułu dostaw i usług, o okresie wymagalności		1 667 625,62	1 049 764,64
do 12 miesięcy		1 667 625,62	1 049 764,64
powyżej 12 miesięcy		0,00	0,00
zaliczki otrzymane na dostawy		0,00	0,00
zobowiązania weksłowe		0,00	0,00
z tytułu podatków, cel, ubezpieczeń i innych świadczeń		287 230,65	223 587,48
z tytułu wynagrodzeń		0,00	0,00
inne		1 504,46	0,00
Fundusze specjalne		0,00	0,00

Sprawozdanie finansowe 2013 – GRUPA KAPITAŁOWA SARE S.A.


IV. Rozliczenia międzyokresowe	11	412 663,69	503 183,93
Ujemna wartość firmy		0,00	0,00
Inne rozliczenia międzyokresowe długoterminowe		195 988,57	344 094,97
Inne rozliczenia międzyokresowe krótkoterminowe		216 675,12	159 088,96
Pasywa razem		6 759 561,69	5 058 397,53



Prezes Zarządu
Tomasz Pruszczyński



Członek Zarządu
Dariusz Piekarski

Tomasz Skupień

Główny Księgowy

Osoba odpowiedzialna
za prowadzenie ksiąg rachunkowych

Rybnik, dnia 8 kwietnia 2014 roku


Sprawozdanie finansowe 2013 – GRUPA KAPITAŁOWA SARE S.A.

RACHUNEK ZYSKÓW I STRAT (Wariant porównawczy) za okres obrotowy od 1 stycznia do 31 grudnia 2013

	Informacja Dodatkowa	12 miesięcy do 31 grudnia 2013 zł	12 miesięcy do 31 grudnia 2012 zł
A. Przychody netto ze sprzedaży i zrównane z nimi, w tym:	12	14 544 288,32	8 729 666,53
– od jednostek powiązanych		201 468,06	0,00
Przychody netto ze sprzedaży produktów		14 493 137,43	8 729 666,53
Zmiana stanu produktów (zwiększenie – wartość dodatnia, zmniejszenie – wartość ujemna)		0,00	0,00
Koszt wytworzenia produktów na własne potrzeby jednostki		0,00	0,00
Przychody netto ze sprzedaży towarów i materiałów		51 150,89	0,00
B. Koszty działalności operacyjnej		14 133 861,33	8 126 042,78
Amortyzacja		360 116,09	298 586,84
Zużycie materiałów i energii		147 050,96	79 921,23
Usługi obce		8 735 690,26	4 798 595,11
Podatki i opłaty, w tym: – podatek akcyzowy		31 226,52	32 236,03
Wynagrodzenia		3 202 095,91	1 471 934,97
Ubezpieczenia społeczne i inne świadczenia		375 978,85	297 336,27
Pozostałe koszty rodzajowe		1 230 551,85	1 147 432,33
Wartość sprzedanych towarów i materiałów		51 150,89	0,00
C. Zysk (strata) ze sprzedaży (A–B)		410 426,99	603 623,75
D. Pozostałe przychody operacyjne	13	296 506,90	213 774,99
Zysk ze zbycia niefinansowych aktywów trwałych		1 900,00	50 278,11
Dotacje		281 514,92	159 088,96
Inne przychody operacyjne		13 091,98	4 407,92
E. Pozostałe koszty operacyjne	14	231 757,36	127 682,83
Strata ze zbycia niefinansowych aktywów trwałych		0,00	0,00
Aktualizacja wartości aktywów niefinansowych		119 746,52	100 942,47
Inne koszty operacyjne		112 010,84	26 740,36
F. Zysk (strata) z działalności operacyjnej (C+D–E)		475 176,53	689 715,91
G. Przychody finansowe	15	29 605,93	33 595,91
Dywidendy i udziały w zyskach, w tym: – od jednostek powiązanych		0,00	0,00
Odsetki, w tym: – od jednostek powiązanych		21 623,22	32 389,69
Zysk ze zbycia inwestycji		0,00	0,00
Aktualizacja wartości inwestycji		0,00	0,00
Inne		7 982,71	1 206,22
H. Koszty finansowe	16	79 704,69	6 555,85
Odsetki, w tym: – dla jednostek powiązanych		1 076,43	1 585,93
Strata ze zbycia inwestycji		0,00	0,00
Aktualizacja wartości inwestycji		55 000,00	0,00
Inne		23 628,26	4 969,92
I. Zysk/strata na sprzedaży całości lub części udziałów jednostek podporządkowanych		340 947,45	0,00
J. Zysk (strata) z działalności gospodarczej (F+G–H)		766 025,22	716 755,97

Sprawozdanie finansowe 2013 – GRUPA KAPITAŁOWA SARE S.A.


K. Wynik zdarzeń nadzwyczajnych (J.I.–J.II.)		0,00	0,00
Zyski nadzwyczajne		0,00	0,00
Straty nadzwyczajne		0,00	0,00
L. Odpis wartości firmy		0,00	0,00
I. Odpis wartości firmy - jednostki zależne			
II. Odpis wartości firmy - jednostki współzależne			
M. Odpis ujemnej wartości firmy		0,00	0,00
I. Odpis ujemnej wartości firmy - jednostki zależne			
II. Odpis ujemnej wartości firmy - jednostki współzależne			
N. Zysk (strata) z udziałów w jednostkach podporządkowanych wycenianych metodą praw własności		(81 014,67)	(77 724,88)
O. Zysk (strata) brutto (I±J)		685 010,55	639 031,09
P. Podatek dochodowy	17	180 014,21	145 647,00
R. Pozostałe obowiązkowe zmniejszenia zysku (zwiększenie straty)			
S. Zyski (straty) mniejszości		49 070,43	0,00
T. Zysk (strata) netto (K–L–M+N+O)		455 925,91	493 384,09


Prezes Zarządu
Tomasz Pruszczyński

Członek Zarządu
Dariusz Piekarski



Tomasz Skupień


Główny Księgowy

Osoba odpowiedzialna
za prowadzenie ksiąg rachunkowych

Rybnik, dnia 8 kwietnia 2014 roku


Sprawozdanie finansowe 2013 – GRUPA KAPITAŁOWA SARE S.A.

ZESTAWIENIE ZMIAN W KAPITALE WŁASNYM za okres obrotowy od 1 stycznia do 31 grudnia 2013

	12 miesięcy do 31 grudnia 2013 zł	12 miesięcy do 31 grudnia 2012 zł
I. Kapitał (fundusz) własny na początek okresu (BO)	3 191 219,82	2 697 835,73
– korekty błędów podstawowych		
I.a. Kapitał (fundusz) własny na początek okresu (BO), po korektach	3 191 219,82	2 697 835,73
Kapitał (fundusz) podstawowy na początek okresu	221 550,00	221 550,00
Zmiany kapitału (funduszu) podstawowego		
zwiększenie (z tytułu)	0,00	0,00
zmniejszenie (z tytułu)	0,00	0,00
Kapitał (fundusz) podstawowy na koniec okresu	221 550,00	221 550,00
Należne wpłaty na kapitał podstawowy na początek okresu	0,00	0,00
Zmiana należnych wpłat na kapitał podstawowy		
zwiększenie (z tytułu)	0,00	0,00
zmniejszenie (z tytułu)	0,00	0,00
Należne wpłaty na kapitał podstawowy na koniec okresu	0,00	0,00
Udziały (akcje) własne na początek okresu	0,00	0,00
zwiększenie		
zmniejszenie		
Udziały (akcje) własne na koniec okresu	0,00	0,00
Kapitał (fundusz) zapasowy na początek okresu	2 724 090,02	1 777 708,62
Zmiany kapitału (funduszu) zapasowego		
zwiększenie (z tytułu)		
– z podziału zysku	808 634,09	946 381,40
– sprzedaż udziałów powyżej ich wartości nominalnej	493 384,09	946 381,40
zmniejszenie (z tytułu)	315 250,00	0,00
– korekty konsolidacyjne	(246 260,45)	0,00
– korekty konsolidacyjne	(246 260,45)	0,00
Stan kapitału (funduszu) zapasowego na koniec okresu	3 286 463,66	2 724 090,02
Kapitał (fundusz) z aktualizacji wyceny na początek okresu	0,00	0,00
Zmiany kapitału (funduszu) z aktualizacji wyceny		
zwiększenie (z tytułu)	0,00	0,00
zmniejszenie (z tytułu)	0,00	0,00
Kapitał (fundusz) z aktualizacji wyceny na koniec okresu	0,00	0,00
Pozostałe kapitały (fundusze) rezerwowe na początek okresu	0,00	0,00
Zmiany pozostałych kapitałów (funduszy) rezerwowych		
zwiększenie (z tytułu)	47 718,46	0,00
– koszt programu opcji managerskich	47 718,46	0,00
zmniejszenie (z tytułu)	0,00	0,00
Pozostałe kapitały (fundusze) rezerwowe na koniec okresu	47 718,46	0,00

Sprawozdanie finansowe 2013 – GRUPA KAPITAŁOWA SARE S.A.


Zysk (strata) z lat ubiegłych na początek okresu	245 579,80	698 577,11
Zysk z lat ubiegłych na początek okresu	493 384,09	946 381,40
– korekty błędów podstawowych		
Zysk z lat ubiegłych na początek okresu, po korektach	493 384,09	946 381,40
zwiększenie (z tytułu)	0,00	0,00
– podziału zysku z lat ubiegłych	0,00	0,00
zmniejszenie (z tytułu)	(493 384,09)	(946 381,40)
– przeniesienie na kapitał zapasowy	(493 384,09)	(946 381,40)
–		
Zysk z lat ubiegłych na koniec okresu	0,00	0,00
Strata z lat ubiegłych na początek okresu	(247 804,29)	(247 804,29)
– korekty błędów podstawowych		
Strata z lat ubiegłych na początek okresu, po korektach	(247 804,29)	(247 804,29)
zwiększenie (z tytułu)	(12 845,15)	0,00
– korekty konsolidacyjne	(12 845,15)	0,00
zmniejszenie (z tytułu)	0,00	0,00
Strata z lat ubiegłych na koniec okresu	(260 649,44)	(247 804,29)
Zysk (strata) z lat ubiegłych na koniec okresu	(260 649,44)	(247 804,29)
Wynik netto	455 925,91	493 384,09
zysk netto	455 925,91	493 384,09
strata netto		
odpisy z zysku		
II. Kapitał (fundusz) własny na koniec okresu (BZ)	3 751 008,59	3 191 219,82
III. Kapitał (fundusz) własny, po uwzględnieniu proponowanego podziału zysku (pokrycia straty)	3 751 008,59	3 191 219,82


 Prezes Zarządu
 Tomasz Pruszczyński

Członek Zarządu
 Dariusz Piekarski



Tomasz Skupień


 Główny Księgowy
 Osoba odpowiedzialna
 za prowadzenie ksiąg rachunkowych

Rybnik, dnia 8 kwietnia 2014 roku


Sprawozdanie finansowe 2013 – GRUPA KAPITAŁOWA SARE S.A.

RACHUNEK PRZEPIŹYWÓW PIENIĘŻNYCH (metoda pośrednia) za okres obrotowy od 1 stycznia do 31 grudnia 2013

	12 miesięcy do 31 grudnia 2013	12 miesięcy do 31 grudnia 2012
	zł	zł
A. Przepływy środków pieniężnych z działalności operacyjnej		
I. Zysk (strata) netto	455 925,91	493 384,09
II. Korekty razem	70 140,12	(611 072,69)
Zysk/Strata udziałowców mniejszościowych	49 070,43	0,00
Zysk/strata z udziałów w jednostkach wycenianych metodą praw własności	81 014,67	0,00
Amortyzacja	360 116,09	298 586,84
Odpis wartości firmy	0,00	0,00
Odpis ujemnej wartości firmy	0,00	0,00
Zyski (straty) z tytułu różnic kursowych	0,00	0,00
Odsetki i udziały w zyskach (dywidendy)	(614,78)	18 540,89
Zysk (strata) z działalności inwestycyjnej	(291 447,45)	(5 569,67)
Zmiana stanu rezerw	18 649,99	40 122,17
Zmiana stanu zapasów	0,00	0,00
Zmiana stanu należności	(664 215,15)	(1 377 569,01)
Zmiana stanu zobowiązań krótkoterminowych, z wyjątkiem pożyczek i kredytów	692 073,47	709 228,11
Zmiana stanu rozliczeń międzyokresowych	(27 539,92)	(284 412,02)
Inne korekty z działalności operacyjnej	(146 967,23)	(10 000,00)
III. Przepływy pieniężne netto z działalności operacyjnej (I±II)	526 066,03	(117 688,60)
B. Przepływy środków pieniężnych z działalności inwestycyjnej		
I. Wpływy	545 009,19	160 278,11
Zbycie wartości niematerialnych i prawnych oraz rzeczowych aktywów trwałych	1 900,00	50 278,11
Zbycie inwestycji w nieruchomości oraz wartości niematerialne i prawne	0,00	0,00
Z aktywów finansowych, w tym:	501 500,00	110 000,00
w jednostkach wycenianych metodą praw własności	0,00	0,00
w pozostałych jednostkach	501 500,00	110 000,00
– zbycie aktywów finansowych	0,00	0,00
– dywidendy i udziały w zyskach	0,00	0,00
– spłata udzielonych pożyczek długoterminowych	0,00	0,00
– odsetki	0,00	0,00
– inne wpływy z aktywów finansowych	0,00	110 000,00
Inne wpływy inwestycyjne	41 609,19	0,00
II. Wydatki	(563 798,69)	(617 987,87)
Nabycie wartości niematerialnych i prawnych oraz rzeczowych aktywów trwałych	(168 236,69)	(142 702,75)
Inwestycje w nieruchomości oraz wartości niematerialne i prawne	0,00	0,00
Na aktywa finansowe, w tym:	(395 562,00)	(475 285,12)
w jednostkach wycenianych metodą praw własności	0,00	0,00
w pozostałych jednostkach	(395 562,00)	(475 285,12)
– nabycie aktywów finansowych	(395 562,00)	(475 285,12)
– udzielone pożyczki długoterminowe	0,00	0,00
Inne wydatki inwestycyjne	0,00	0,00
III. Przepływy pieniężne netto z działalności inwestycyjnej (I–II)	(18 789,50)	(457 709,76)
C. Przepływy środków pieniężnych z działalności finansowej		
I. Wpływy	574 970,09	10 000,00
Wpływy netto z wydania udziałów (emisji akcji) i innych instrumentów kapitałowych oraz dopłat do kapitału	375 000,00	0,00
Kredyty i pożyczki	6 138,74	0,00
Emisja dłużnych papierów wartościowych	0,00	0,00
Inne wpływy finansowe	193 831,35	10 000,00

Sprawozdanie finansowe 2013 – GRUPA KAPITAŁOWA SARE S.A.

II. Wydatki	0,00	0,00
Nabycie udziałów (akcji) własnych	0,00	0,00
Dywidendy i inne wypłaty na rzecz właścicieli	0,00	0,00
Inne, niż wypłaty na rzecz właścicieli, wydatki z tytułu podziału zysku	0,00	0,00
Spląty kredytów i pożyczek	0,00	0,00
Wykup dłużnych papierów wartościowych	0,00	0,00
Z tytułu innych zobowiązań finansowych	0,00	0,00
Płatności zobowiązań z tytułu umów leasingu finansowego	0,00	0,00
Odsetki	0,00	0,00
Inne wydatki finansowe	0,00	0,00
III. Przepływy pieniężne netto z działalności finansowej (I–II)	574 970,09	10 000,00
D. Przepływy pieniężne netto, razem (A.III±B.III±C.III)	1 082 246,62	(565 398,36)
E. Bilansowa zmiana stanu środków pieniężnych, w tym:	1 082 246,62	(565 398,36)
– zmiana stanu środków pieniężnych z tytułu różnic kursowych		
F. Środki pieniężne na początek okresu	688 234,88	1 253 633,24
G. Środki pieniężne na koniec okresu (F±D), w tym:	1 770 481,50	688 234,88
– o ograniczonej możliwości dysponowania		



Prezes Zarządu
Tomasz Pruszczyński

Członek Zarządu
Dariusz Piekarski



Tomasz Skupień

Główny Księgowy

Osoba odpowiedzialna
za prowadzenie ksiąg rachunkowych

Rybnik, dnia 8 kwietnia 2014 roku

Sprawozdanie finansowe 2012 – GRUPA KAPITAŁOWA SARE S.A.

DODATKOWE INFORMACJE I OBJAŚNIENIA

1. Wartości niematerialne i prawne – zmiana stanu w okresie obrotowym

	Inne wartości niematerialne i prawne zł	Razem zł
Wartość brutto na początek okresu	1 422 621,49	1 422 621,49
Zwiększenia	4 276,07	4 276,07
Wartość brutto na koniec okresu	1 426 897,56	1 426 897,56
Skumulowana amortyzacja (umorzenie) na początek okresu	551 226,70	551 226,70
Amortyzacja za okres	261 830,49	261 830,49
Skumulowana amortyzacja (umorzenie) na koniec okresu	813 057,19	813 057,19
Odpisy z tytułu trwałej utraty wartości na początek okresu	0,00	0,00
Odpisy z tytułu trwałej utraty wartości na koniec okresu	0,00	0,00
Wartość netto na początek okresu	871 394,79	871 394,79
Wartość netto na koniec okresu	613 840,37	613 840,37

2. Środki trwałe – zmiana stanu w okresie obrotowym (według grup rodzajowych)

	Budynki, lokale i obiekty inżynierii lądowej i wodnej zł	Urządzenia techniczne i maszyny zł	Inne środki trwałe zł	Razem zł
Wartość brutto na początek okresu	64 280,00	155 862,20	18 101,00	238 243,20
Zwiększenia		116 156,64	7 472,64	123 629,28
Wartość brutto na koniec okresu	64 280,00	272 018,84	25 573,64	361 872,48
Skumulowana amortyzacja (umorzenie) na początek okresu	535,67	126 071,90	18 101,00	144 708,57
Amortyzacja za okres	6 428,00	66 908,27	2 610,06	75 946,33
Skumulowana amortyzacja (umorzenie) na koniec okresu	6 963,67	192 980,17	20 711,06	220 654,90
Odpisy z tytułu trwałej utraty wartości na początek okresu	0,00	0,00	0,00	0,00
Odpisy z tytułu trwałej utraty wartości na koniec okresu	0,00	0,00	0,00	0,00
Wartość netto na początek okresu	63 744,33	29 790,30	0,00	93 534,63
Wartość netto na koniec okresu	57 316,33	79 038,67	4 862,58	141 217,58

Sprawozdanie finansowe 2012 – GRUPA KAPITAŁOWA SARE S.A.

DODATKOWE INFORMACJE I OBJAŚNIENIA

3. Środki trwałe - struktura własnościowa

	31 grudnia 2013 zł	31 grudnia 2012 zł
Własne	424 608,28	260 704,57
Środki trwałe bilansowe razem	424 608,28	260 704,57

Spółki Grupy Kapitałowej wynajmują dwa biura, w Rybniku i Warszawie. Spółki nie posiadają informacji dotyczącej ich wartości.

4. Inwestycje długoterminowe - zmiana stanu w okresie obrotowym

Długoterminowe aktywa finansowe w jednostkach powiązanych, w tym:

	w jednostkach nie objętych konsolidacją	w jednostkach konsolidowanych metodą prawa własności	razem udziały lub akcje	Inwestycje długoterminowe razem
Stan na początek okresu	50 600,00	379 976,68	430 576,68	430 576,68
skonsolidowana wartość netto	50 600,00	379 976,68	430 576,68	430 576,68
Zwiększenia w tym:	56 662,00	73 300,00	129 962,00	129 962,00
– nabycie	107 262,00	73 300,00	0,00	0,00
– przemieszczenie wewnętrzne	(50 600,00)	0,00	0,00	(50 600,00)
Zmniejszenia	0,00	(81 014,67)	(81 014,67)	(81 014,67)
– sprzedaż	0,00	0,00	0,00	0,00
– udział w wyniku netto jednostki wycenianej metodą praw własności	0,00	(81 014,67)	(81 014,67)	(81 014,67)
Stan na koniec okresu	107 262,00	372 262,01	479 524,01	479 524,01
<u>Odpis z tytułu trwałej utraty wartości</u>				
Stan na początek okresu	0,00	0,00	0,00	0,00
Stan na koniec okresu	0,00	0,00	0,00	0,00
Wartość netto na początek okresu	50 600,00	379 976,68	430 576,68	430 576,68
Wartość netto na koniec okresu	107 262,00	372 262,01	479 524,01	479 524,01

W roku 2013 miały miejsce następujące zmiany w inwestycjach długoterminowych:

W dniu 15 stycznia 2013 roku Sare S.A. udzieliła pożyczki w kwocie 33 300,00 złotych NeronIT sp. z o.o. 1 lutego 2013 roku nastąpiła konwersja pożyczki na 333 nowo utworzonych udziałów w spółce NeronIT. 30 kwietnia 2013 roku spółka Sare S.A. objęła 400 nowo utworzonych udziałów w spółce NeronIT. W wyniku powyższych operacji nie zmienił się procentowy udział Sare S.A. w NeronIT sp. z o.o.

W dniu 19 czerwca 2013 roku spółka Sare S.A. objęła 1 000 udziałów (100%) w nowo zakładanej spółce Teletarget sp. z o.o.

INIS sp. z o.o. w dniu 06.06.2013 roku nabyła 670 udziałów (33,5%) w spółce International Law Advisors sp. z o.o.

W dniu 28 czerwca 2013 roku INIS sp. z o.o. objęła 990 udziałów (99%) w nowo zakładanej spółce Salelifter sp. z o.o.

Sprawozdanie finansowe 2012 – GRUPA KAPITAŁOWA SARE S.A.

DODATKOWE INFORMACJE I OBJAŚNIENIA

Po zakończeniu roku obrotowego spółka dokonała następujących transakcji na posiadanych udziałach w innych jednostkach:

9 stycznia 2014 INIS sp. z o.o. sprzedała swoje udziały w spółce International Law Advisors sp. z o.o.

5 lutego 2014 roku spółka Sare S.A. sprzedała swoje udziały w spółce Mobiquest sp. z o.o.

5. Należności krótkoterminowe

5.1. Należności z tytułu dostaw i usług od jednostek powiązanych niobjętych konsolidacją metodą pełną według terminu płatności

	31 grudnia 2013	31 grudnia 2012
	zł	zł
Należności bieżące:	141 110,60	0,00
<i>do 1 miesiąca</i>	<u>141 110,60</u>	<u>0,00</u>
Należności z tytułu dostaw i usług razem (brutto)	141 110,60	0,00
Odpisy aktualizujące wartość należności z tytułu dostaw i usług	0,00	0,00
Należności z tytułu dostaw i usług razem (netto)	<u>141 110,60</u>	<u>0,00</u>

5.2. Inne należności od jednostek powiązanych

	31 grudnia 2013	31 grudnia 2012
	zł	zł
Inne należności razem (brutto)	5 000,00	0,00
Inne należności razem (netto)	<u>5 000,00</u>	<u>0,00</u>

5.3. Należności z tytułu dostaw i usług od pozostałych jednostek według terminu płatności

	31 grudnia 2013	31 grudnia 2012
	zł	zł
Należności bieżące:	1 859 895,84	1 556 526,03
<i>do 1 miesiąca</i>	<u>1 859 895,84</u>	<u>1 556 526,03</u>
Należności przeterminowane:	1 100 314,13	969 912,59
<i>do 1 miesiąca</i>	<u>629 115,94</u>	<u>290 806,85</u>
<i>powyżej 1 miesiąca do 3 miesięcy</i>	144 386,53	222 246,65
<i>powyżej 3 miesięcy do 6 miesięcy</i>	76 772,03	148 586,93
<i>powyżej 6 miesięcy do 1 roku</i>	79 496,06	195 583,02
<i>powyżej 1 roku</i>	170 543,57	112 689,14
Należności z tytułu dostaw i usług razem (brutto)	2 960 209,97	2 526 438,62
Odpisy aktualizujące wartość należności	(118 792,76)	(112 689,14)
Należności z tytułu dostaw i usług razem (netto)	<u>2 841 417,21</u>	<u>2 413 749,48</u>

Sprawozdanie finansowe 2012 – GRUPA KAPITAŁOWA SARE S.A.

DODATKOWE INFORMACJE I OBJAŚNIENIA

5.4. Należności z tytułu podatków, dotacji, cel, ubezpieczeń społecznych i zdrowotnych oraz innych świadczeń

	31 grudnia 2013	31 grudnia 2012
	zł	zł
Podatek dochodowy od osób prawnych	10 687,00	3 710,00
Podatek VAT w tym:	251 167,81	310 606,64
VAT do zwrotu zgodnie z deklaracjami	132 071,00	227 826,00
VAT należny do rozliczenia w kolejnych miesiącach	2 135,52	1 288,00
VAT naliczony do odliczenia w kolejnym miesiącu	116 961,29	81 492,64
Należności razem (brutto)	261 854,81	314 316,64
Należności razem (netto)	261 854,81	314 316,64

5.5. Pozostałe należności

	31 grudnia 2013	31 grudnia 2012
	zł	zł
Należności inne	182 102,36	90 486,97
Pozostałe należności razem (brutto)	182 102,36	90 486,97
Odpisy aktualizujące wartość należności	0,00	0,00
Pozostałe należności razem (netto)	182 102,36	90 486,97

5.6. Należności dochodzone na drodze sądowej

	31 grudnia 2013	31 grudnia 2012
	zł	zł
Należności z tytułu dostaw i usług	68 322,56	10 479,25
Należności razem (brutto)	68 322,56	10 479,25
Odpisy aktualizujące wartość należności	(47 154,40)	(10 479,25)
Należności razem (netto)	21 168,16	0,00

5.7. Zmiana stanu odpisu aktualizującego należności

	31 grudnia 2013	31 grudnia 2012
	zł	zł
Stan na początek okresu	123 168,39	66 894,36
Zwiększenia	142 199,30	56 830,36
Zmniejszenia:	(99 420,53)	(556,33)
- wykorzystanie odpisów	(72 267,75)	(556,33)
- uznanie odpisów za zbędne (rozwiązanie)	(29 812,61)	0,00
Stan na koniec okresu	165 947,16	123 168,39

Sprawozdanie finansowe 2012 – GRUPA KAPITAŁOWA SARE S.A.

DODATKOWE INFORMACJE I OBJAŚNIENIA

6. Krótkoterminowe aktywa finansowe

6.1. Zmiana stanu krótkoterminowych aktywów finansowych w jednostkach powiązanych nieobjętych konsolidacją metodą pełną (według tytułów)

	Udzielone pożyczki	Razem
	zł	zł
Stan na początek okresu	0,00	0,00
Zwiększenia	130 614,78	130 614,78
Zmniejszenia	0,00	0,00
Stan na koniec okresu	<u>130 614,78</u>	<u>130 614,78</u>
Odpisy z tytułu trwałej utraty wartości na początek okresu	<u>0,00</u>	<u>0,00</u>
Odpisy z tytułu trwałej utraty wartości na koniec okresu	<u>0,00</u>	<u>0,00</u>
Wartość netto na początek okresu	<u>0,00</u>	<u>0,00</u>
Wartość netto na koniec okresu	<u>130 614,78</u>	<u>130 614,78</u>

Spółka Sare S.A. udzieliła dwóch pożyczek spółce Mobiquest sp. z o.o. oraz dwóch pożyczek spółce Teletarget sp. z o.o. Wszystkie pożyczki mają stałą stopę procentową. Pożyczki udzielone spółce Mobiquest sp. z o.o. zostały spłacone 31 stycznia 2014 roku. Pożyczki udzielone spółce Teletarget sp. z o.o. powinny być spłacone w 2014 roku

6.2. Zmiana stanu krótkoterminowych aktywów finansowych w pozostałych jednostkach (według tytułów)

	Udzielone pożyczki	Razem
	zł	zł
Stan na początek okresu	4 694,74	4 694,74
Zwiększenia	30 000,00	30 000,00
Zmniejszenia		0,00
Stan na koniec okresu	<u>34 694,74</u>	<u>34 694,74</u>
Odpisy z tytułu trwałej utraty wartości na początek okresu	<u>0,00</u>	<u>0,00</u>
Odpisy z tytułu trwałej utraty wartości na koniec okresu	<u>0,00</u>	<u>0,00</u>
Wartość netto na początek okresu	<u>4 694,74</u>	<u>4 694,74</u>
Wartość netto na koniec okresu	<u>34 694,74</u>	<u>34 694,74</u>

Spółka Sare S.A. udzieliła pożyczki Domu Badawczemu Maison. Pożyczka ma stałą stopę procentową. Powyższe zestawienie obejmuje również odsetki od pożyczki udzielonej byłemu członkowi zarządu. W ocenie zarządu nie istnieje istotne ryzyko kredytowe odnośnie udzielonych pożyczek.

Sprawozdanie finansowe 2012 – GRUPA KAPITAŁOWA SARE S.A.

DODATKOWE INFORMACJE I OBJAŚNIENIA

6.3. Środki pieniężne

	31 grudnia 2013	31 grudnia 2012
	zł	zł
Środki pieniężne w kasie	30 316,69	10 403,95
Środki pieniężne na rachunkach bankowych	1 740 164,81	677 830,93
Środki pieniężne razem	1 770 481,50	688 234,88

7. Krótkoterminowe rozliczenia międzyokresowe

	31 grudnia 2013	31 grudnia 2012
	zł	zł
Czynne rozliczenia międzyokresowe kosztów, w tym:		
prace rozwojowe	0,00	87 259,36
rozliczenie kosztów sfinansowanych dotacją	0,00	39 489,15
OC działalności, ubezpieczenia, pozostałe, koszty przełomu roku	26 840,40	6 754,21
	26 840,40	133 502,72

8. Kapitał podstawowy

Struktura własnościowa kapitału akcyjnego Spółki Dominującej:

	Liczba akcji	Wartość akcji	% głosów
Tomasz Pruszczyński	694 152	69 415,20	31,33
Damian Rutkowski	676 000	67 600,00	30,51
Krzysztof Dębowski	284 951	28 495,10	12,86
Vasto Investment	229 050	22 905,00	10,34
Pozostali	331 347	33 134,70	14,96
	2 215 500	221 550,00	100,00

W 2013 roku zmienił się jeden z akcjonariuszy posiadających więcej niż 5% akcji. W 2012 roku inwestor Amalfrida Holdings Limited posiadał 13,31% akcji, zamiast niego pan Krzysztof Dębowski posiada 12,86% akcji. Pan Krzysztof Dębowski jest powiązany z Amalfrida Holdings Limited.

Do 2016 roku może dojść do rozwodnienia akcji w związku z menagerskim programem opcyjnym dotyczącym członków zarządu. Po spełnieniu określonych warunków każdy z nich nabędzie prawa do zakupu 2% akcji. Szerzej program opcyjny opisany jest w notcie 28.

Sprawozdanie finansowe 2012 – GRUPA KAPITAŁOWA SARE S.A.

DODATKOWE INFORMACJE I OBJAŚNIENIA

9. Rezerwy na zobowiązania

9.1. Zmiana stanu rezerwy z tytułu odroczonego podatku dochodowego

	31 grudnia 2013	31 grudnia 2012
	zł	zł
Stan rezerwy na początek okresu	50 359,00	26 289,00
w tym:		
	<u>50 359,00</u>	<u>26 289,00</u>
Zwiększenia, w tym:	600,26	30 462,07
różnica pomiędzy amortyzacją bilansową a podatkową		
niesfinansowane dotacją	0,00	29 476,12
wycena bilansowa	600,26	985,95
	<u>600,26</u>	<u>30 462,07</u>
Zmniejszenia, w tym:	(3 779,05)	(6 392,07)
różnica pomiędzy amortyzacją bilansową a podatkową		
niesfinansowane dotacją	(3 685,10)	0,00
wycena bilansowa	(93,95)	(6 392,07)
	<u>(3 779,05)</u>	<u>(6 392,07)</u>
Stan rezerwy na koniec okresu	<u>47 180,21</u>	<u>50 359,00</u>

9.2. Zmiana stanu rezerw na świadczenia emerytalne i podobne

	31 grudnia 2013	31 grudnia 2012
	zł	zł
Stan na początek okresu	40 282,66	24 230,49
Zwiększenia, w tym:	62 111,44	36 213,22
rezerwa na niewykorzystane urlopy wypoczynkowe	62 111,44	36 213,22
	<u>62 111,44</u>	<u>36 213,22</u>
Wykorzystanie, w tym:	(8 533,69)	(3 597,60)
rezerwa na niewykorzystane urlopy wypoczynkowe	(8 533,69)	(3 597,60)
	<u>(8 533,69)</u>	<u>(3 597,60)</u>
Rozwiązanie, w tym:	(31 748,97)	(16 563,45)
rezerwa na niewykorzystane urlopy wypoczynkowe	(31 748,97)	(16 563,45)
	<u>(31 748,97)</u>	<u>(16 563,45)</u>
Stan na koniec okresu, w tym:	<u>62 111,44</u>	<u>40 282,66</u>

Sprawozdanie finansowe 2012 – GRUPA KAPITAŁOWA SARE S.A.

DODATKOWE INFORMACJE I OBJAŚNIENIA

10. Zobowiązania krótkoterminowe

10.1. Zobowiązania z tytułu dostaw i usług od jednostek powiązanych według terminu wymagalności

	31 grudnia 2013	31 grudnia 2012
	zł	zł
Zobowiązania bieżące: <i>do 1 miesiąca</i>	9 064,86	0,00
	<i>9 064,86</i>	<i>0,00</i>
	9 064,86	0,00

10.2. Zobowiązania z tytułu dostaw i usług wobec pozostałych jednostek według terminu wymagalności

	31 grudnia 2013	31 grudnia 2012
	zł	zł
Zobowiązania bieżące: <i>do 1 miesiąca</i>	1 165 852,10	847 186,30
<i>powyżej 1 miesiąca do 3 miesięcy</i>	<i>1 066 557,68</i>	<i>847 186,30</i>
	<i>99 294,42</i>	<i>0,00</i>
Zobowiązania przeterminowane	501 773,52	202 578,34
	1 667 625,62	1 049 764,64

10.3. Zobowiązania z tytułu podatków, cel i ubezpieczeń społecznych

	31 grudnia 2013	31 grudnia 2012
	zł	zł
Podatek dochodowy od osób prawnych	25 272,00	27 168,00
Podatek dochodowy od osób fizycznych	36 040,00	11 786,00
Ubezpieczenia społeczne	70 232,85	49 192,06
Podatek od towarów i usług VAT	97 576,00	78 225,00
VAT należny ze sprzedaży do rozliczenia w kolejnym miesiącu	58 109,80	57 216,42
	287 230,65	223 587,48

10.4. Pozostałe zobowiązania

	31 grudnia 2013	31 grudnia 2012
	zł	zł
Pozostałe zobowiązania	1 504,46	0,00
	1 504,46	0,00

11. Rozliczenia międzyokresowe

11.1. Inne rozliczenia międzyokresowe długoterminowe

	31 grudnia 2013	31 grudnia 2012
Rozliczenia międzyokresowe przychodów dotacja	195 988,57	344 094,97
	<i>195 988,57</i>	<i>344 094,97</i>
	195 988,57	344 094,97

Sprawozdanie finansowe 2012 – GRUPA KAPITAŁOWA SARE S.A.

DODATKOWE INFORMACJE I OBJAŚNIENIA

11.2. Inne rozliczenia międzyokresowe krótkoterminowe

	31 grudnia 2013 zł	31 grudnia 2012 zł
Bierne rozliczenia międzyokresowe kosztów rezerwa na badanie/przegląd sprawozdań finansowych	14 000,00	10 000,00
	<u>14 000,00</u>	<u>10 000,00</u>
Rozliczenia międzyokresowe przychodów dotacja	148 597,68	149 088,96
przychody zafakturowane w 2014 roku	54 077,44	0,00
	<u>202 675,12</u>	<u>149 088,96</u>
	<u>216 675,12</u>	<u>159 088,96</u>

12. Sprzedaż rzeczowa i terytorialna przychodów ze sprzedaży produktów, towarów i materiałów

	12 miesięcy do 31 grudnia 2013 zł	12 miesięcy do 31 grudnia 2012 zł
Sprzedaż krajowa:		
Usługi	7 824 231,64	6 525 716,56
Towary (wg grup towarowych)	51 150,89	0,00
	<u>7 875 382,53</u>	<u>6 525 716,56</u>
Sprzedaż eksportowa:		
Usługi	6 668 905,79	2 203 949,97
	<u>6 668 905,79</u>	<u>2 203 949,97</u>
	<u>14 544 288,32</u>	<u>8 729 666,53</u>

13. Pozostałe przychody operacyjne

	12 miesięcy do 31 grudnia 2013 zł	12 miesięcy do 31 grudnia 2012 zł
Zysk ze zbycia niefinansowych aktywów trwałych	1 900,00	50 278,11
Dotacje	281 514,92	159 088,96
Pozostałe	13 091,98	4 407,92
	<u>296 506,90</u>	<u>213 774,99</u>

14. Pozostałe koszty operacyjne

	12 miesięcy do 31 grudnia 2013 zł	12 miesięcy do 31 grudnia 2012 zł
Aktualizacja wartości aktywów niefinansowych, w tym:	119 746,52	100 942,47
- należności	119 746,52	56 234,03
- amortyzacja wartości firmy Neron IT	0,00	44 708,44
Likwidacja środków trwałych	0,00	7 053,12
Składki nieobowiązkowe na rzecz organizacji	3 700,00	10 227,62
Koszty postępowania sądowego	9 129,05	4 859,75
Pozostałe	99 181,79	4 599,87
	<u>231 757,36</u>	<u>127 682,83</u>

Sprawozdanie finansowe 2012 – GRUPA KAPITAŁOWA SARE S.A.

DODATKOWE INFORMACJE I OBJAŚNIENIA

15. Przychody finansowe

	12 miesięcy do 31 grudnia 2013	12 miesięcy do 31 grudnia 2012
	zł	zł
Dywidendy		
Odsetki uzyskane z tytułu udzielonych pożyczek	708,50	1 842,67
Odsetki uzyskane pozostałe	20 914,72	30 547,02
Dodatnie różnice kursowe zrealizowane	7 006,30	1 200,39
Pozostałe	976,41	5,83
	<u>29 605,93</u>	<u>33 595,91</u>

16. Koszty finansowe

	12 miesięcy do 31 grudnia 2013	12 miesięcy do 31 grudnia 2012
	zł	zł
Odsetki od kredytów	0,46	0,00
Odsetki budżetowe	1 044,80	1 569,20
Odsetki pozostałe	31,17	16,73
Aktualizacja wartości inwestycji	55 000,00	0,00
Ujemne różnice kursowe zrealizowane	23 156,92	4 863,46
Pozostałe	471,34	106,46
	<u>79 704,69</u>	<u>6 555,85</u>

17. Podatek dochodowy

17.1. Rozliczenie głównych pozycji różniących podstawę opodatkowania podatkiem dochodowym od wyniku finansowego brutto

	12 miesięcy do 31 grudnia 2013	12 miesięcy do 31 grudnia 2012
	zł	zł
Zysk/Strata brutto	685 010,55	639 031,09
Przychody nie stanowiące przychodów podatkowych w tym:	315 503,17	149 692,36
odsetki należne na dzień bilansowy	2 519,49	603,40
RMP - dotacja	148 597,68	149 088,96
wycena bilansowa rozrachunków	4 315,98	0,00
rozwiązanie odpisów aktualizujących	27 152,78	0,00
dotacja Paszport do Eksportu	132 917,24	0,00
Przychody lat ubiegłych stanowiące przychody podatkowe roku bieżącego	2 000,00	28 956,18
w tym:		
przychody podatkowe pozabilansowe	2 000,00	0,00
odsetki od lokat podatkowo naliczone bilansowo w 2011r.	0,00	723,29
odsetki od pożyczek	0,00	28 232,89
Koszty nie stanowiące kosztów uzyskania przychodów w tym:	839 638,36	563 028,23

Sprawozdanie finansowe 2012 – GRUPA KAPITAŁOWA SARE S.A.

DODATKOWE INFORMACJE I OBJAŚNIENIA

koszty sfinansowane dotacją	423 752,52	381 451,52
odsetki od zobowiązań budżetowych	1 056,40	1 511,20
koszty reprezentacji	28 665,64	16 015,87
odpisy aktualizujące należności	142 199,30	56 234,03
odpis aktualizujący Mobiquest, ILA	98 600,00	0,00
składki członkowskie nieobowiązkowe	4 700,00	10 227,62
rezerwy	66 945,72	26 052,17
wycena bilansowa rozrachunków	5 960,84	0,00
pozostałe koszty	67 757,94	26 827,38
amortyzacja wartości firmy	0,00	44 708,44
Koszty lat ubiegłych stanowiące koszty uzyskania przychodów w roku bieżącym	192 220,32	401 592,00
w tym:		
rozwiązanie odpisów aktualizujących - koszt podatkowy	33 518,25	0,00
rezerwy	35 856,75	16 900,00
amortyzacja	122 845,32	375 000,00
zapłacone odsetki	0,00	9 692,00
Dochód do opodatkowania	1 018 925,42	679 731,14
Odliczenia od dochodu		
w tym:		
- straty z lat ubiegłych	0,00	114 478,00
- dochody wolne od podatku	0,00	10 000,00
Odliczenia razem	0,00	124 478,00
Podstawa opodatkowania	1 018 925,42	555 253,14
Podatek dochodowy (....%)	223 318,00	121 623,00
Podatek odroczony	(43 303,79)	24 024,00
zysk/strata netto w jednostkach stowarzyszonych	0,00	0,00
zysk/strata akcj. Udziałów. Mniejszościowych	49 070,43	0,00
Zysk/strata netto	455 925,91	493 384,09

18. Poniesione w ostatnim roku i planowane na następny rok nakłady na niefinansowe aktywa trwale, tym na ochronę środowiska

	Poniesione w bieżącym roku obrotowym zł	Planowane na następny rok obrotowy zł
1) wartości niematerialne i prawne	4 276,07	4 000,00
2) środki trwałe	165 447,61	115 000,00
Razem	169 723,68	119 000,00

19. Kursy przyjęte do wyceny

Dla pozycji bilansu oraz rachunku zysków i strat wyrażonych w walutach obcych – kursy przyjęte do ich wyceny:

Tabela kursów średnich nr 251/A/NBP/2013 z dnia 2013-12-31

1 EUR = 4,1472 PLN

1 USD = 3,0120 PLN

1 GBP = 4,9828 PLN

1 RUB = 0,0914 PLN

DODATKOWE INFORMACJE I OBJAŚNIENIA

20. Istotne zdarzenia po dniu bilansowym:

- 9 stycznia 2014 roku INIS sp. z o.o. sprzedała swoje udziały w spółce International Law Advisors sp. z o.o.
- 31 stycznia 2014 roku spółka Sare S.A. sprzedała w ramach realizacji programu opcji managerskich 75 udziałów (3%) w spółce INIS sp. z o.o. Panu Romanowi Grygierkowi.
- 31 stycznia 2014 roku zgodnie z decyzją udziałowców Spółki Pan Roman Grygierek został członkiem zarządu spółki INIS sp. z o.o.
- 5 lutego 2014 roku spółka Sare S.A. sprzedała swoje udziały w spółce Mobiquest sp. z o.o.

W dniu 27.03.2014 r. odbyło się Nadzwyczajne Zgromadzenie Wspólników mail-media sp. z o.o. Przedmiotem zgromadzenia było w szczególności podjęcie uchwał w przedmiocie:

- zmiany firmy pod którą spółka będzie prowadzić działalność (MrTarget sp. z o.o.-na dzień sporządzenia niniejszego sprawozdania Sąd Rejestrowy nie wydał jeszcze postanowienia w przedmiocie zarejestrowania zmiany umowy Spółki, a tym samym nie dokonał jeszcze rejestracji zmiany firmy, pod którą Spółka ma prowadzić działalność.
- powołania Pana Jarosława Nowaka oraz Pana Dariusza Piekarskiego na Członków Zarządu mail-media sp. z o.o.
- podwyższenia kapitału zakładowego spółki o kwotę 2.200,00 zł tj. z kwoty 59.750,00 zł do kwoty 61.950,00 zł. poprzez utworzenie 44 nowych udziałów o wartości nominalnej 50,00 zł każdy udział, które zostały objęte przez p. Jarosława Nowaka. Udziały zostaną opłacone gotówką. Powyższe działanie stanowi realizację postanowień umowy intencyjnej zawartej pomiędzy SARE S.A., mail-media sp. z o.o. oraz Jarosławem Nowakiem.

21. Konsolidacja

Spółka Sare S.A. sporządza oprócz sprawozdania jednostkowego również sprawozdanie konsolidacyjne.

Z konsolidacji sporządzanej przez Sare S.A. wyłączone są spółki zależne od INIS: Salelifter sp. z o.o. i International Law Advisors sp. z o.o. z powodu nieistotności na podstawie art. 58 ust. 1 w zw. z art. 4 ust. 1 ustawy z dnia 29 września 1994 r. o rachunkowości.

22. Transakcje ze spółkami powiązаныmi kapitałowo

22.1 Należności z transakcji ze spółkami powiązаныmi kapitałowo

Nazwa spółki	12 miesięcy do 31 grudnia 2013	12 miesięcy do 31 grudnia 2012
	zł	zł
Salelifter sp. z o.o.	78 472,53	0,00
Teletarget sp. z o.o.	62 638,07	0,00
	<u>141 110,60</u>	<u>0,00</u>

22.2 Zobowiązania z transakcji ze spółkami powiązаныmi kapitałowo

Nazwa spółki	12 miesięcy do 31 grudnia 2013	12 miesięcy do 31 grudnia 2012
Salelifter sp. z o.o.	10 064,86	0,00
	<u>10 064,86</u>	<u>0,00</u>

Sprawozdanie finansowe 2012 – GRUPA KAPITAŁOWA SARE S.A.

DODATKOWE INFORMACJE I OBJAŚNIENIA

22.3 Przychody z transakcji ze spółkami powiązаныmi kapitałowo

Nazwa spółki	12 miesięcy do 31 grudnia 2013	12 miesięcy do 31 grudnia 2012
Teletarget sp. z o.o.	114 113,61	0,00
Salelifter sp. z o.o.	87 354,45	0,00
	<u>201 468,06</u>	<u>0,00</u>

22.4 Koszty z transakcji ze spółkami powiązаныmi kapitałowo

Nazwa spółki	12 miesięcy do 31 grudnia 2013	12 miesięcy do 31 grudnia 2012
	zł	zł
Salelifter sp. z o.o.	12 000,00	0,00
International Law Advisors sp. z o.o.	100,00	0,00
	<u>12 100,00</u>	<u>0,00</u>

23. Przeciętne zatrudnienie w grupach zawodowych w roku obrotowym

	12 miesięcy do 31 grudnia 2013	12 miesięcy do 31 grudnia 2012
	przeciętna liczba zatrudn.	przeciętna liczba zatrudn.
Pracownicy na stanowiskach umysłowych	46	32
Osoby korzystające z urlopów wychowawczych	1	1
Ogółem	<u>47</u>	<u>33</u>

24. Wynagrodzenia, łącznie z wynagrodzeniem z zysku, wypłacone członkom zarządu i organów nadzorczych

	12 miesięcy do 31 grudnia 2013	12 miesięcy do 31 grudnia 2012
	zł	zł
Wynagrodzenia członków zarządu	550 109,46	0,00
Wynagrodzenia członków organów nadzorczych	24 263,80	23 050,61
Inne składniki wynagrodzenia	45 421,00	349 416,21
Koszt programu opcji menedżerskich	47 718,46	0,00
	<u>667 512,72</u>	<u>372 466,82</u>

Sprawozdanie finansowe 2012 – GRUPA KAPITAŁOWA SARE S.A.

DODATKOWE INFORMACJE I OBJAŚNIENIA

25. Pożyczki udzielone członkom zarządu i organów nadzorczych

	12 miesięcy do 31 grudnia 2013 zł	12 miesięcy do 31 grudnia 2012 zł
Pożyczki i inne świadczenia o podobnym charakterze udzielone członkom zarządu		
Stan na początek roku	4 694,74	133 235,63
Pożyczki udzielone	0,00	0,00
Pożyczki spłacone	0,00	(128 540,89)
Stan na koniec roku	<u>4 694,74</u>	<u>4 694,74</u>
w tym do spłaty:		
- do roku	4 694,74	4 694,74
Stan udzielonych pożyczek na koniec roku ogółem	<u>4 694,74</u>	<u>4 694,74</u>

Pożyczka dotyczy byłego członka zarządu.

26. Program opcji managerskich

W roku 2013 spółka Sare S.A. była stroną następujących umów dotyczących opcji managerskich:

- Umowa zawarta 27 września 2012 roku z Panem Tomaszem Pruszczańskim. W przypadku odpowiedniej kapitalizacji wartości spółki do końca 2015 roku pan Tomasz Pruszczyński nabywa prawo do zakupu akcji nowej emisji. Ilość nowych akcji odpowiada 2% ilości dotychczasowych akcji Spółki.
- Umowa zawarta 27 września 2012 roku z Panem Dariuszem Piekarskim. W przypadku odpowiednich wyników finansowych (2015 rok) pan Dariusz Piekarski nabywa prawo do zakupu akcji nowej emisji. Ilość nowych akcji odpowiada 2% ilości dotychczasowych akcji Spółki.
- Umowa zawarta 1 marca 2013 roku z Panem Jarosławem Nowakiem. W przypadku spełnienia odpowiednich wyników finansowych (2012,2013 i 2014 rok) przez mail-media sp. z o.o. pan Jarosław Nowak nabywa prawo do zakupu istniejących udziałów w Mail-Media sp. z o.o. od Sare S.A. Warunki za rok 2012 zostały spełnione, umowa zakupu udziałów została podpisana w dniu 01.03.2014. Warunki za rok 2013 zostały spełnione. Prawo do nabycia udziałów w spółce zostało zgodnie z aneksem do umowy inwestycyjnej zamienione na prawo do nowej emisji udziałów. Zgodnie z tym aneksem umowa podwyższenia kapitału zakładowego została podpisana w dniu 27.03.2014. Do dnia sporządzenia sprawozdania Pan Jarosław Nowak objął 5,97% udziałów, podczas gdy do końca realizacji umowy może otrzymać prawo do nabycia kolejnych 55 udziałów nowej emisji, co w konsekwencji spowoduje, że będzie posiadał 9,97% udziałów w spółce mail-media.
- Umowa zawarta 16 kwietnia 2013 roku z Panem Romanem Grygierkiem. W przypadku spełnienia odpowiednich wyników finansowych (2013,2014 i 2015 rok) przez Inis sp. z o.o. pan Roman Grygierek nabywa prawo do zakupu udziałów w INIS sp. z o.o. Warunki za rok 2013 zostały spełnione, umowa zakupu udziałów została podpisana w dniu 31.01.2014. Do dnia sporządzenia sprawozdania Pan Roman Grygierek objął 3% udziałów, podczas gdy do końca realizacji umowy może otrzymać prawo do nabycia kolejnych 7% udziałów.

Koszt programów managerskich ujętych w kosztach bieżącego okresu wyniósł: 47 718,46 złotych.

Kapitał rezerwowy utworzony w związku z realizacją opcji managerskich wyniósł: 47 718,46 złotych.

27. Zobowiązania warunkowe

Spółka Sare S.A. posiada zobowiązania warunkowe związane z programem opcji managerskich. Program opcji managerskich jest szerzej opisany w nocie 27.

DODATKOWE INFORMACJE I OBJAŚNIENIA

28. Cele i zasady zarządzania ryzykiem finansowym

Działalność Spółki narażona jest na następujące rodzaje ryzyka wynikające z posiadania instrumentów finansowych:

- Ryzyko kredytowe
- Ryzyko płynności
- Ryzyko rynkowe

Podstawowe zasady zarządzania ryzykiem.

Zarząd ponosi odpowiedzialność za ustanowienie i nadzór nad zarządzaniem ryzykiem przez Spółkę, w tym identyfikację i analizę ryzyk, na które Spółka jest narażona, określenie odpowiednich ich limitów i kontroli, jak też monitorowanie ryzyka i stopnia dopasowania do limitów. Zasady i procedury zarządzania ryzykiem podlegają regularnym przeglądom w celu uwzględnienia zmiany warunków rynkowych i zmian w działalności Spółki.


Ryzyko kredytowe jest to ryzyko poniesienia straty finansowej przez Spółkę w sytuacji, kiedy strona instrumentu finansowego nie spełnia obowiązków wynikających z umowy. Ryzyko kredytowe związane jest przede wszystkim z należnościami z tytułu dostaw towarów i usług. Celem zarządzania ryzykiem jest utrzymywanie stabilnego i zrównoważonego pod względem jakości i wartości portfela wierzytelności z tytułu sprzedaży towarów i usług.

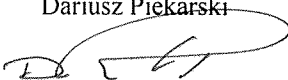
Ryzyko płynności jest to ryzyko wystąpienia trudności w spełnieniu przez Spółkę obowiązków związanych ze zobowiązaniami finansowymi, które rozliczane są w drodze wydania środków pieniężnych lub innych aktywów finansowych. Zarządzanie płynnością przez Spółkę polega na zapewnianiu, aby w możliwie najwyższym stopniu, Spółka posiadała płynność wystarczającą do regulowania wymagalnych zobowiązań, zarówno w normalnej jak i kryzysowej sytuacji, bez narażania na niedopuszczalne straty lub podważenie reputacji Spółki. W tym celu Spółka monitoruje przepływy pieniężne i zapewnia środki pieniężne w kwocie wystarczającej dla pokrycia oczekiwanych wydatków operacyjnych i bieżących zobowiązań finansowych, utrzymuje założone wskaźniki płynności.

Ryzyko rynkowe polega na tym, że zmiany cen rynkowych, takich jak kursy walutowe, stopy procentowe, ceny instrumentów kapitałowych będą wpływać na wyniki Spółki lub na wartość posiadanych instrumentów finansowych. Celem zarządzania ryzykiem rynkowym jest utrzymanie i kontrolowanie stopnia narażenia Spółki na ryzyko rynkowe w granicach przyjętych parametrów, przy jednoczesnym dążeniu do optymalizacji stopy zwrotu z inwestycji.


29. Wynagrodzenie biegłego rewidenta

Badanie/przeгляд rocznych sprawozdań finansowych grupy Sare S.A. – 14 000 zł


Prezes Zarządu
Tomasz Pruszczyński


Członek Zarządu
Dariusz Piekarski

Tomasz Skupień


Główny Księgowy

Osoba odpowiedzialna
za prowadzenie ksiąg rachunkowych

Rybnik, dnia 8 kwietnia 2014 roku



Opinia i raport biegłego rewidenta
z badania skonsolidowanego
sprawozdania finansowego

za rok 2013



OPINIA NIEZALEŻNEGO BIEGŁEGO REWIDENTA DLA AKCJONARIUSZY GRUPY KAPITAŁOWEJ SARE S.A.

Przeprowadziliśmy badanie załączonego skonsolidowanego sprawozdania finansowego grupy kapitałowej, w której jednostką dominującą jest SARE S.A. (zwanej dalej „Grupą Kapitałową”) z siedzibą w Rybniku przy ulicy Raciborskiej 35a, na które składa się wprowadzenie do skonsolidowanego sprawozdania finansowego, skonsolidowany bilans sporządzony na dzień 31 grudnia 2013 roku wykazujący sumę bilansową 6 759 561,69 złotych, skonsolidowany rachunek zysków i strat wykazujący zysk netto w kwocie 455 925,91 złotych, zestawienie zmian w skonsolidowanym kapitale własnym, skonsolidowany rachunek przepływów pieniężnych za rok obrotowy od 1 stycznia do 31 grudnia 2013 roku oraz dodatkowe informacje i objaśnienia.

Za sporządzenie zgodnego z obowiązującymi przepisami skonsolidowanego sprawozdania finansowego oraz sprawozdania z działalności grupy kapitałowej odpowiedzialny jest kierownik jednostki dominującej. Kierownik jednostki oraz członkowie rady nadzorczej lub innego organu nadzorującego jednostki dominującej są zobowiązani do zapewnienia, aby skonsolidowane sprawozdanie finansowe oraz sprawozdanie z działalności grupy kapitałowej spełniały wymagania przewidziane w ustawie z dnia 29 września 1994 r. o rachunkowości (Dz. U. z 2009 r. Nr 152, poz. 1223, z późn. zm.), zwanej dalej „ustawą o rachunkowości”.

Naszym zadaniem było zbadanie i wyrażenie opinii o zgodności z wymagającymi zastosowania zasadami (polityką) rachunkowości grupy kapitałowej tego skonsolidowanego sprawozdania finansowego oraz czy rzetelnie i jasno przedstawia ono, we wszystkich istotnych aspektach, sytuację majątkową i finansową, jak też wynik finansowy grupy kapitałowej.

Badanie sprawozdania finansowego przeprowadziliśmy stosownie do postanowień:

- 1) rozdziału 7 ustawy o rachunkowości,
- 2) krajowych standardów rewizji finansowej, wydanych przez Krajową Radę Biegłych Rewidentów w Polsce.

Badanie skonsolidowanego sprawozdania finansowego zaplanowaliśmy i przeprowadziliśmy w taki sposób, aby uzyskać racjonalną pewność, pozwalającą na wyrażenie opinii o sprawozdaniu. W szczególności badanie obejmowało sprawdzenie poprawności zastosowanych przez jednostkę dominującą oraz jednostki zależne zasad (polityki) rachunkowości i sprawdzenie – w przeważającej mierze w sposób wrywkowy – podstaw, z których wynikają liczby i informacje zawarte w

skonsolidowanym sprawozdaniu finansowym, jak i całościową ocenę skonsolidowanego sprawozdania finansowego.

Uważamy, że badanie dostarczyło wystarczającej podstawy do wyrażenia opinii.

Naszym zdaniem, zbadane skonsolidowane sprawozdanie finansowe we wszystkich istotnych aspektach:

- a) przedstawia rzetelnie i jasno informacje istotne dla oceny sytuacji majątkowej i finansowej Grupy Kapitałowej na dzień 31 grudnia 2013 roku, jak też jej wyniku finansowego za rok obrotowy od 1 stycznia do 31 grudnia 2013 roku,
- b) zostało sporządzone zgodnie z wymagającymi zastosowania zasadami (polityką) rachunkowości Grupy Kapitałowej oraz przepisami wydanego na podstawie powołanej wyżej ustawy rozporządzenia Ministra Finansów z dnia 25 września 2009 r. w sprawie szczegółowych zasad sporządzania przez jednostki inne niż banki, zakłady ubezpieczeń i zakłady reasekuracji skonsolidowanych sprawozdań finansowych grup kapitałowych (Dz. U. Nr 169, poz. 1327),
- c) jest zgodne z wpływającymi na treść skonsolidowanego sprawozdania finansowego przepisami prawa i postanowieniami umowy jednostki.

Sprawozdanie z działalności Grupy Kapitałowej jest kompletne w rozumieniu art. 49 ust. 2 ustawy o rachunkowości, a zawarte w nim informacje, pochodzące ze zbadanego skonsolidowanego sprawozdania finansowego, są z nim zgodne.



Łukasz Gądek, nr rejestru 12066

Kluczowy biegły rewident przeprowadzający badanie w imieniu:

GC Audit & Consulting Łukasz Gądek

Podmiot wpisany na listę podmiotów uprawnionych do badania sprawozdań finansowych pod numerem 3833

Bielsko-Biała, 8 kwietnia 2014 r.

Grupa Kapitałowa SARE S.A.

**Raport z badania skonsolidowanego sprawozdania finansowego
za rok obrotowy od 1 stycznia do 31 grudnia 2013 r.**

**RAPORT UZUPEŁNIAJĄCY Z BADANIA
SKONSOLIDOWANEGO SPRAWOZDANIA FINANSOWEGO
ZA ROK OBROTOWY OD 1 STYCZNIA DO 31 GRUDNIA 2013
DLA AKCJONARIUSZY GRUPY KAPITAŁOWEJ SARE S.A.**

SPIS TREŚCI:

I. CZĘŚĆ OGÓLNA RAPORTU	2
II. DANE IDENTYFIKUJĄCE SPRAWOZDANIE FINANSOWE BĘDĄCE PRZEDMIOTEM BADANIA.....	5
III. INFORMACJE DOTYCZĄCE PRZEPROWADZONEGO BADANIA ORAZ PODMIOTU UPRAWNIONEGO DO BADANIA SPRAWOZDAŃ FINANSOWYCH.....	6
IV. ANALIZA FINANSOWA	7
V. POZOSTAŁE STWIERDZENIA	10
VI. INFORMACJE KOŃCOWE	11



I. CZĘŚĆ OGÓLNA RAPORTU

1. Przedmiotem badania była Grupa Kapitałowa SARE S.A. (dalej „Grupa Kapitałowa”). Jednostką dominującą Grupy Kapitałowej jest spółka SARE S.A. z siedzibą w Rybniku przy ulicy Raciborskiej 35a (dalej „Jednostka dominująca”).
2. Jednostka dominująca powstała w drodze przekształcenia spółki SARE Sp. z o.o. zgodnie z Art. 551 §1 Kodeksu Spółek Handlowych w dniu 22 października 2010 roku. Uchwała o przekształceniu została podjęta przez Zgromadzenie Wspólników SARE Sp. z o.o. i zaprotokołowana aktem notarialnym Rep. A NR 7500/2010.
3. Jednostka dominująca została wpisana do rejestru przedsiębiorców prowadzonego przez Sąd Rejonowy dla Głiwic X Wydział Gospodarczy Krajowego Rejestru Sądowego w dniu 9 listopada 2010 roku, pod numerem KRS: 0000369700.
4. Na dzień bilansowy w skład Grupy Kapitałowej wchodziły następujące jednostki:

Nazwa jednostki	Typ powiązania	Metoda konsolidacji	Rodzaj opinii z badania sprawozdania finansowego	Podmiot przeprowadzający badanie sprawozdania finansowego
SARE S.A.	Jednostka dominująca	Pełna	Opinia pozytywna	GC Audit & Consulting Łukasz Gądek
mail-media Sp. z o.o.	Jednostka zależna	Pełna	Opinia pozytywna	GC Audit & Consulting Łukasz Gądek
Inis Sp. z o.o.	Jednostka zależna	Pełna	-	-
Mobiquest Sp. z o.o.*	Jednostka zależna	Pełna	-	-
NeronIT Sp. z o.o.	Jednostka stowarzyszona	Metoda praw własności	-	-
Teletarget Sp. z o.o.	Jednostka zależna	Wyłączona z konsolidacji	-	-
Salelifter Sp. z o.o.	Jednostka zależna	Wyłączona z konsolidacji	-	-
International Law Advisors Sp. z o.o.*	Jednostka stowarzyszona	Wyłączona z konsolidacji	-	-

* Udziały w spółce Mobiquest Sp. z o.o. zostały sprzedane w dniu 5 lutego 2014 roku, w związku z czym spółka straciła status jednostki zależnej po dniu bilansowym. Udziały w spółce International Law Advisors sp. z o.o. zostały sprzedane przez Inis Sp. z o.o. w dniu 9 stycznia 2014, w związku z czym spółka straciła status jednostki stowarzyszonej po dniu bilansowym.

Sprawozdanie finansowe sporządzone przez Inis Sp. z o.o. na dzień bilansowy 31 grudnia 2013 roku zostało poddane procedurze przeglądu sprawozdania finansowego przez GC Audit & Consulting Łukasz Gądek. Raport z przeglądu sprawozdania finansowego nie wykazał istotnych nieprawidłowości w sprawozdaniu finansowym.

5. Poszczególne jednostki wchodzące w skład Grupy Kapitałowej sporządziły roczne sprawozdanie finansowe na dzień bilansowy 31 grudnia 2013 roku.
6. Jednostka dominująca oraz poszczególne jednostki wchodzące w skład Grupy Kapitałowej zostały utworzone na czas nieokreślony.
7. W badanym okresie główną działalnością prowadzoną przez Grupę Kapitałową była działalność związana z oprogramowaniem oraz świadczeniem usług z obszaru e-mail marketingu.
8. Jednostka dominująca posiada numer REGON 240018741 oraz numer NIP 6422884378.
9. Kapitał akcyjny Jednostki dominującej wynosi na dzień bilansowy 221 500 złotych i dzieli się na 2 215 500 akcji po 0,10 złotych każda.

Struktura własnościowa Jednostki dominującej na dzień bilansowy przedstawia się następująco:

Nazwa akcjonariusza	Ilość posiadanych akcji	Wartość nominalna posiadanych akcji [PLN]	% posiadanych głosów
Tomasz Pruszczyński	694 152	69 415,20	31,33
Damian Rutkowski	676 000	67 600,00	30,51
Krzysztof Dębowski	284 951	28 495,10	12,86
Vasto Investment	229 050	22 905,00	10,34
Pozostali	331 347	33 134,70	14,96
Łącznie	2 215 500	221 550,00	100,00

W badanym okresie w strukturze własnościowej uległ zmianie jeden z głównych akcjonariuszy. Na dzień 31 grudnia 2012 spółka Amalfrida Holdings Limited posiadała 13,31% akcji, podczas gdy Pan Krzysztof Dębowski nie był bezpośrednim akcjonariuszem Jednostki dominującej. Kapitał zakładowy wykazany w sprawozdaniu finansowym jest zgodny z aktualnym wyciągiem z KRS i umową Jednostki dominującej.

10. W trakcie badanego okresu skład Zarządu Jednostki dominującej kształtował się następująco:

- Tomasz Pruszczyński – Prezes Zarządu
- Dariusz Piekarski – Wiceprezes Zarządu

Skład Zarządu nie uległ zmianie do dnia zakończenia badania.

11. Na dzień 31 grudnia 2013 roku w skład Rady Nadzorczej Jednostki dominującej wchodził następujący członkowie:

- Anna Dawidowska
- Przemysław Marcol
- Cezary Kaźmierczak
- Robert Gwiazdowski
- Bożena Głowacka

W roku 2013 miały miejsce następujące zmiany w składzie Rady Nadzorczej Jednostki dominującej:

18 stycznia 2013 roku nowym członkiem Rady Nadzorczej został Pan Robert Gwiazdowski, który zastąpił Pana Tomasza Kusego pełniącego tę funkcję do tego dnia.

Członkowie Rady Nadzorczej zostali powołani na podstawie Uchwał Zwyczajnego Walnego Zgromadzenia Akcjonariuszy z dnia 28 czerwca 2013 r. uchwałami nr 57-61. Do dnia 28 czerwca 2013 funkcję członka Rady Nadzorczej pełnił Pan Wojciech Mróz, który został zastąpiony przez Panią Bożenę Głowacką.

12. Skonsolidowane sprawozdanie finansowe za rok 2012 zostało zbadane przez biegłego rewidenta działającego w imieniu Biegły.pl Kancelaria Biegłych Rewidentów Sp. z o.o., który wydał opinię pozytywną bez zastrzeżeń.

Sprawozdanie finansowe Jednostki dominującej oraz skonsolidowane sprawozdanie finansowe Grupy Kapitałowej za okres od 1 stycznia do 31 grudnia 2012 roku zostały zatwierdzone uchwałą nr 44 Zwyczajnego Walnego Zgromadzenia Akcjonariuszy z dnia 28 czerwca 2013 roku.

II. DANE IDENTYFIKUJĄCE SPRAWOZDANIE FINANSOWE BĘDĄCE PRZEDMIOTEM BADANIA

1. Przedmiotem badania było skonsolidowane sprawozdanie finansowe Grupy Kapitałowej obejmujące:
 - wprowadzenie do skonsolidowanego sprawozdania finansowego,
 - skonsolidowany bilans sporządzony na dzień 31 grudnia 2013 r. po stronie aktywów i pasywów wykazujący sumę 6 759 561,69 złotych,
 - skonsolidowany rachunek zysków i strat za okres od 1 stycznia do 31 grudnia 2013 r. wykazujący zysk netto w kwocie 455 925,91 złotych,
 - zestawienia zmian w skonsolidowanym kapitale własnym wykazujące zwiększenie kapitału własnego o kwotę 559 788,77 złotych,
 - skonsolidowany rachunek przepływów pieniężnych za okres od 1 stycznia do 31 grudnia 2013 r. wykazujący zwiększenie środków pieniężnych o kwotę 1 082 246,62 złotych,
 - dodatkowe informacje i objaśnienia.

2. Jednostka dominująca przedstawiła biegłemu rewidentowi również sprawozdanie Zarządu z działalności Grupy Kapitałowej za okres od 1 stycznia do 31 grudnia 2013 r.

III. INFORMACJE DOTYCZĄCE PRZEPROWADZONEGO BADANIA ORAZ PODMIOTU UPRAWNIONEGO DO BADANIA SPRAWOZDAŃ FINANSOWYCH

1. Badanie sprawozdania finansowego za rok obrotowy od 1 stycznia do 31 grudnia 2013 r. zostało przeprowadzone przez GC Audit & Consulting Łukasz Gądek z siedzibą w Bielsku-Białej, ul. Jana Szajtera 15/4, wpisaną na listę podmiotów uprawnionych do badania pod numerem 3833.
2. W imieniu podmiotu uprawnionego badanie przeprowadził biegły rewident Łukasz Gądek wpisany do rejestru biegłych pod numerem 12066.
3. Firma GC Audit & Consulting Łukasz Gądek została wybrana do badania skonsolidowanego sprawozdania finansowego Grupy Kapitałowej za okres od 1 stycznia do 31 grudnia 2013 roku uchwałą Rady Nadzorczej nr 17/2013 z dnia 20 grudnia 2013 r. na podstawie paragrafu 19 Umowy Spółki SARE S.A.
4. GC Audit & Consulting Łukasz Gądek jako podmiot uprawniony oraz kluczowy biegły rewident spełnia warunki do wyrażenia bezstronnej i niezależnej opinii o badanym sprawozdaniu finansowym zgodnie z art. 66 ust. 2 i 3 ustawy o rachunkowości.
5. Badanie zostało przeprowadzone w następujących terminach:
 - badanie wstępne od 3 do 12 lutego 2014 r.,
 - badanie końcowe od 6 marca do 8 kwietnia 2014 r.
6. Jednostka dominująca w czasie badania udostępniła biegłemu rewidentowi żądane dane i udzieliła informacji oraz wyjaśnień niezbędnych do przeprowadzenia badania. Zarząd Jednostki dominującej złożył oświadczenie o kompletności, rzetelności i prawidłowości skonsolidowanego sprawozdania finansowego i stanowiących podstawę jego sporządzenia ksiąg rachunkowych, a także poinformował o istotnych zdarzeniach, które nastąpiły po dniu bilansowym do dnia złożenia oświadczenia.
7. Zakres badania nie był ograniczony.

IV. ANALIZA FINANSOWA

Bilans:

	31.12.2013 [tys. PLN]	31.12.2012 [tys. PLN]	Zmiana r/r [%]	31.12.2013 struktura [%]	31.12.2012 struktura [%]
Aktywa trwałe	1 344	1 413	-4,9%	19,9%	27,9%
Aktywa obrotowe	5 415	3 645	48,6%	80,1%	72,1%
SUMA AKTYWÓW	6 760	5 058	33,6%	100,0%	100,0%
Kapitały własne	4 266	3 191	33,7%	63,1%	63,1%
Zobowiązania i rezerwy na zobowiązania	2 494	1 867	33,5%	36,9%	36,9%
SUMA PASYWÓW	6 760	5 058	33,6%	100,0%	100,0%

Rachunek zysków i strat:

	2013 [tys. PLN]	2012 [tys. PLN]	Zmiana r/r [%]	2013 struktura [%]	2012 struktura [%]
Przychody netto ze sprzedaży i zrównane z nimi	14 544	8 730	66,6%	100,0%	100,0%
Koszty operacyjne	14 134	8 126	73,9%	97,2%	93,1%
Zysk/strata ze sprzedaży	410	604	-32,0%	2,8%	6,9%
Zysk/strata z działalności operacyjnej	475	690	-31,1%	3,3%	7,9%
Zysk brutto	685	639	7,2%	4,7%	7,3%
Zysk netto	456	493	-7,6%	3,1%	5,7%

Analiza wskaźnikowa:

	2013 r.	2012 r.
Szybkość obrotu należności	67 dni	78 dni
Szybkość obrotu zobowiązań	48 dni	42 dni
Rentowność sprzedaży netto	3,1%	5,7%
Rentowność sprzedaży brutto	2,8%	6,9%
Rentowność kapitału własnego	10,7%	15,5%
	31.12.2013 r.	31.12.2012 r.
Stopa zadłużenia	36,9%	36,9%
Wskaźnik płynności I	2,3	2,1
Wskaźnik płynności II	2,3	2,1
Efektywna stawka podatku dochodowego	26,3%	22,8%

Aktywa trwałe Grupy Kapitałowej na koniec 2013 wyniosły 1 344 tys. złotych, co oznacza spadek o 4,9%. Aktywa obrotowe wyniosły 5 415 tys. złotych na koniec badanego okresu w porównaniu do 3 645 tys. złotych w roku poprzednim, co oznacza wzrost o 48,6%. Wzrost ten wynika głównie ze zwiększenia salda należności z tytułu dostaw i usług o 629 tys. złotych oraz wzrostu salda środków pieniężnych o 1 082 tys. złotych. Zmiany te wpłynęły na wzrost udziału aktywów obrotowych w sumie aktywów, który wyniósł 80,1% na dzień bilansowy w porównaniu do 72,1% w roku poprzednim.

Inwestycje długoterminowe w łącznej kwocie 480 tys. złotych obejmują udziały w spółce stowarzyszonej NeronIT Sp. z o.o. wyceniane metodą praw własności o wartości 372 tys. złotych na koniec roku obrotowego. Pozycja ta obejmuje wartość firmy rozpoznaną w momencie objęcia kontroli nad spółką, której wartość na dzień bilansowy wyniosła 313 tys. złotych.

Kapitały własne wyniosły na koniec badanego okresu 4 266 tys. złotych w porównaniu do 3 191 tys. złotych na koniec roku poprzedniego, co oznacza wzrost o 33,7%. Kapitały własne na koniec okresu obejmują kapitały mniejszości w kwocie 515 tys. złotych. Wartość zobowiązań i rezerw na zobowiązania wyniosła na koniec 2013 roku 2 494 tys. złotych i wzrosła o 33,5% w porównaniu do roku ubiegłego. Stopa zadłużenia wyniosła 36,9% i pozostała na niezmiennym poziomie w porównaniu do roku poprzedniego.

Sprawozdanie finansowe wskazuje na wysoki poziom płynności Grupy Kapitałowej, o czym świadczą wskaźniki płynności I oraz II, które wyniosły 2,3 na koniec 2013 roku w porównaniu do 2,1 na koniec poprzedniego okresu.

W roku 2013 skróceniu uległ średni okres rotacji należności o 9 dni do poziomu 80 dni. Jednocześnie wydłużeniu o 4 dni do poziomu 39 dni uległ okres rotacji zobowiązań.

W roku 2013 przychody Grupy Kapitałowej wzrosły o 66,6% w porównaniu do roku poprzedniego. Jednocześnie koszty działalności operacyjnej wzrosły o 73,9%. Z tego powodu Grupa Kapitałowa

zanotowała spadek rentowności ze sprzedaży do poziomu 2,8% w porównaniu do 6,9% w roku poprzednim. Rentowność netto wyniosła 3,1% w porównaniu do 5,7% w roku 2012.

W roku 2013 istotny wpływ na wynik netto miał zysk na sprzedaży 20% udziałów w spółce zależnej mail-media Sp. z o.o., który wyniósł 341 tys. złotych. Wynik netto Grupy Kapitałowej obniżyły udziały w stracie spółki stowarzyszonej NeronIT Sp. z o.o., który wyniósł minus 81 tys. złotych, oraz zyski mniejszości w kwocie 49 tys. złotych.

V. POZOSTAŁE STWIERDZENIA

Grupa Kapitałowa posiadała aktualną, zatwierdzoną przez Zarząd dokumentację opisującą zasady (politykę) rachunkowości. Przyjęte przez Grupę Kapitałową zasady rachunkowości były dostosowane do jej potrzeb i zapewniały wyodrębnienie w rachunkowości wszystkich zdarzeń istotnych do oceny sytuacji majątkowej i finansowej oraz wyniku finansowego Grupy Kapitałowej. Została zachowana ciągłość stosowanych zasad w stosunku do okresu ubiegłego, z wyjątkiem wybranych zasad prezentacji pozycji sprawozdania finansowego, które zostały szczegółowo omówione w punkcie 10 we wprowadzeniu do sprawozdania finansowego.

1. Dokonałiśmy wrywkowego sprawdzenia prawidłowości działania systemu księgowości. Naszej ocenie podlegały w szczególności:
 - zasadność i ciągłość stosowanych zasad oraz poprawność otwarcia ksiąg rachunkowych,
 - kompletność i przejrzystość dokumentacji operacji gospodarczych,
 - prawidłowość prowadzonych za pomocą komputera ksiąg rachunkowych, tj. w sposób rzetelny, bezbłędny i sprawdzalny,
 - zasadność stosowanych metod zabezpieczenia dostępu do danych i systemu ich przetwarzania za pomocą komputera,
 - powiązanie danych wynikających z ksiąg ze sprawozdaniem finansowym,
 - ochrona dokumentacji księgowej, ksiąg rachunkowych i sprawozdania finansowego,
 - przeprowadzenie i rozliczenie wyników inwentaryzacji.

W wyniku tych ocen, w połączeniu z rezultatami badania wiarygodności poszczególnych pozycji sprawozdania finansowego, mogliśmy wyrazić całościową opinię o badanym sprawozdaniu finansowym.

2. Wartość firmy ujęta w skonsolidowanym sprawozdaniu finansowym została we wszystkich istotnych aspektach prawidłowo wyliczona.
3. Konsolidacja kapitałów i ustalenie kapitałów mniejszości zostało we wszystkich istotnych aspektach prawidłowo wyliczone i ujęte w skonsolidowanym sprawozdaniu finansowym.
4. Kwoty dokonanych wyłączeń wzajemnych rozrachunków (należności i zobowiązań), obrotów wewnętrznych (przychodów i kosztów) jednostek objętych konsolidacją oraz kwoty wyłączeń z tytułu niezrealizowanych zysków zostały prawidłowo ustalone i ujęte w sprawozdaniu finansowym.
5. Dokumentacja konsolidacyjna przygotowana przez Jednostkę dominującą jest kompletna i zgodna z wymogami ustawy o rachunkowości.
6. Wynik na sprzedaży udziałów lub części udziałów w jednostkach podporządkowanych został we wszystkich istotnych aspektach prawidłowo ustalony i ujęty w sprawozdaniu finansowym.
7. Informacja dodatkowa obejmująca wprowadzenie oraz dodatkowe informacje i objaśnienia została sporządzona zgodnie z ustawą o rachunkowości.
8. Sprawozdanie Zarządu z działalności Grupy Kapitałowej za rok obrotowy od 1 stycznia do 31 grudnia 2013 roku zostało sporządzone zgodnie z ustawą o rachunkowości. Ujęte w nim dane finansowe są zgodne z danymi zawartymi w sprawozdaniu finansowym za ten okres.

VI. INFORMACJE KOŃCOWE

Niniejszy raport został sporządzony w związku z badaniem skonsolidowane sprawozdania finansowego Grupy Kapitałowej SARE S.A. za rok obrotowy od 1 stycznia do 31 grudnia 2013 roku. Raport powinien być czytany wraz z opinią niezależnego biegłego rewidenta z dnia 8 kwietnia 2014 roku dotyczącą wyżej opisanego sprawozdania.

Niniejszy raport zawiera 11 kolejno numerowanych stron.



Łukasz Gądek, nr rejestru 12066

Kluczowy biegły rewident przeprowadzający badanie w imieniu:

GC Audit & Consulting Łukasz Gądek

Podmiot wpisany na listę podmiotów uprawnionych do
badania sprawozdań finansowych pod numerem 3833

Bielsko-Biała, 8 kwietnia 2014 r.