



DIGITREE
GROUP

WYNIKI GRUPY KAPITAŁOWEJ
DIGITREE GROUP
RAPORT ROCZNY 2020

WYNIKI GRUPY KAPITAŁOWEJ DIGITREE GROUP


RAPORT ROCZNY 2020



**Działalność Grupy
Kapitałowej
Digitree Group**



Wyniki Grupy



**Strategia
2021- 2023 i plany
rozwojowe**



**Akcjonariat i kurs
akcji**

Działalność Grupy Kapitałowej Digitree Group

Gdzie jesteśmy i jak wiele osiągnęliśmy w ostatnich latach

54,6 mln PLN przychodów

51% przychodów pochodzących z e-commerce

10% przychodów z zagranicy

Od 2019 roku Fast White Cat to regionalny lider

Magento Commerce

Dominacja sektorowa

8 z 10 największych polskich banków obsługiwanych w Grupie

2100 klientów w 2020 roku

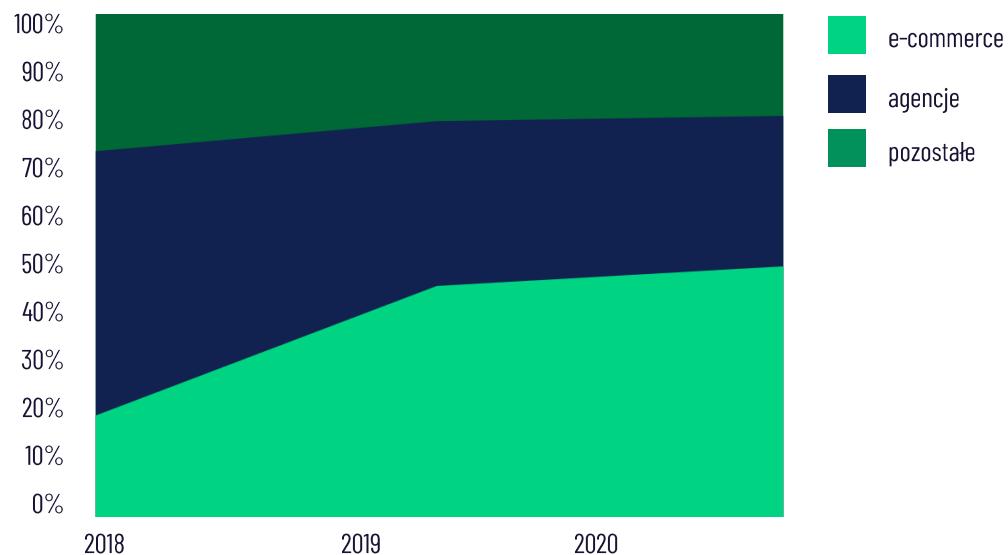
Partnerzy strategiczni:



Działalność Grupy Kapitałowej Digitree Group

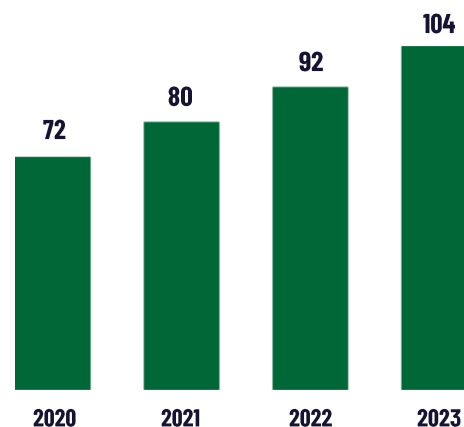
Zmieniamy strukturę biznesu na bardziej atrakcyjną, kompensując jednocześnie spadek sprzedaży w segmencie agencyjnym

Udział poszczególnych segmentów w przychodach Grupy Kapitałowej (%)



Źródło: materiały własne Digitree Group

Prognozowana wartość polskiego rynku e-commerce do 2023 roku (miliardy PLN)



CAGR 2020-2023:

13,0%

Źródło: OC&C/Allegro

<https://www.wiadomoscihandlowe.pl/artykul/polski-rynek-e-commerce-urosnie-w-tym-roku-o-jedna-trzecia-do-roku-2023-podwoi-swoja-wartosc>

Działalność Grupy Kapitałowej Digitree Group

Dotychczasowy rozwój naszych systemów i procesów w ramach poszczególnych segmentów operacyjnych

01

ENTERPRISE

Rozwój Fast White Cat – obecnie największej agencji wdrożeniowej Magento Commerce w regionie CEE*

Rozwój systemu SARE Automation. Pierwsze dedykowane wdrożenia dla największych platform e-commerce w Polsce

Przykładowi Klienci:



02

E-COMMERCE 360

Sprzedaż grupowa umożliwiająca oferowanie kompleksowej oferty Grupy Kapitałowej

Uzupełnienie portfolio produktowego poprzez akwizycje: Sales Intelligence (Google PLA) oraz Fast White Cat (platformy e-commerce)

Przykładowi Klienci:



03

MEDIUM & SMALL

Podniesienie jakości oraz skali oferty produktów performance marketingowych

Automatyzacja procesów pozwalająca skalować zasięg usług z zachowaniem marżowości

Przykładowi Klienci:



04

MEDIA AGENCIES

Rozbudowa oferty agencyjnej display/reklama natywna

Rozbudowa baz własnych o 3,1 mln rekordów w ciągu 3 lat

Przykładowi Klienci:



*Dane za 2019 rok

WYNIKI GRUPY KAPITAŁOWEJ

 DIGITREE GROUP

ZA 2020 ROK

Działalność Grupy Kapitałowej Digitree Group

Wiemy, gdzie chcemy być i jak będziemy działać. Segmentacja jest kluczem do zrozumienia potrzeb naszych Klientów

01

ENTERPRISE

Digitree Group jako wdrożeniowiec i ekspert

Dla kogo?

Duży Klient korporacyjny

Co?

Strategiczne wdrożenia platform i marketing automation

Jak?

Rozwiązania odpowiadające na specyficzne potrzeby Klienta w danej branży

02

E-COMMERCE 360

Digitree Group jako partner i kompleksowy dostawca

E-commerce dysponujący skalą wymagającą rozwiązań systemowych

Ekosystem Digitree Group u Klienta

One-Stop-Shop
Cała ekspertyza w jednym miejscu

03

MEDIUM & SMALL

Digitree Group jako dostawca rozwiązań

Small & Medium Enterprises

Rozwiązania gotowe (SaaS)

Demokratyzujemy technologię, bazując na wdrożeniach dla największych, udostępniamy produkt dla mniejszych

04

MEDIA AGENCIES

Digitree Group jako partner merytoryczny



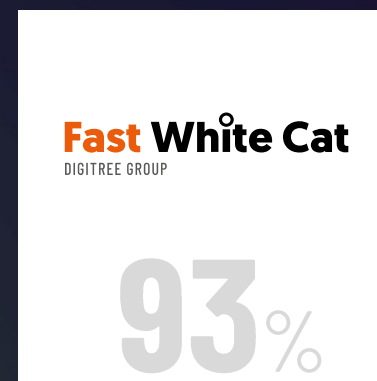


Klient agencyjny, domy mediowe

Media w różnych formatach rozliczeniowych

Szeroki katalog rozwiązań digitalowych i narzędzi dopasowanych do oczekiwań Klientów i branż

Działalność Grupy Kapitałowej Digitree Group

Struktura organizacyjna



*Udział liczony pośrednio przez INIS sp. z o.o.

** W trakcie procesu likwidacji.

SARE GmbH i Fundacja Rozwoju i Ochrony Komunikacji Elektronicznej nie są konsolidowane

Działalność Grupy Kapitałowej Digitree Group

Nowe projekty biznesowe

Wierzymy, że odważne decyzje dają szansę na ponadprzeciętny zwrot z inwestycji

Inkubator projektów

Rozwój nowych inicjatyw biznesowych z wykorzystaniem kapitału innowacyjnego pochodzącego z wewnątrz Grupy Kapitałowej.



Procesy M&A

Uzupełnienie łańcucha wartości dla Klientów Grupy poprzez zakup biznesów komplementarnych lub podnoszących jakość oferty w kluczowych obszarach działania Grupy.

Dotychczasowe projekty i inicjatywy:



Produkty Grupy w poszczególnych segmentach rynku

Jesteśmy unikalnie pozycjonowani w segmencie Enterprise & E-commerce 360, zachowujemy silną pozycję na rynku agencyjnym

01

ENTERPRISE

Wdrożenia Magento

E-mail marketing

Data Warehouse

Data Driven Media

E-mail retargeting

SARE Automation (marketing automation)

Marketplaceme (marketplaces dla e-commerce)

02

E-commerce 360

Revhunter 2.0 (smart retargeting)

EAGILE

Omni Deals

Programy i narzędzia pozyskiwania ruchu

03

MEDIUM & SMALL

04

MEDIA AGENCIES

Data Warehouse

Data Driven Media

E-mail retargeting

Reklama natywna

Obecne produkty

Wdrożenia 2021

W procesie

WYNIKI GRUPY KAPITAŁOWEJ DIGITREE GROUP

RAPORT ROCZNY 2020

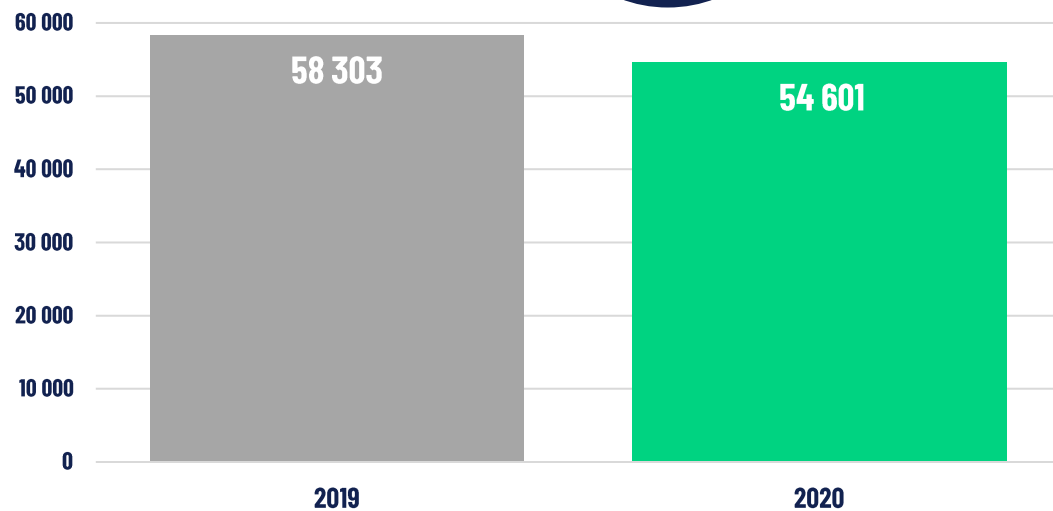


Wyniki Grupy

Choć rok 2020 zakończył się na nieznacznym minusie, w ostatnim kwartale widoczny był trend wzrostowy

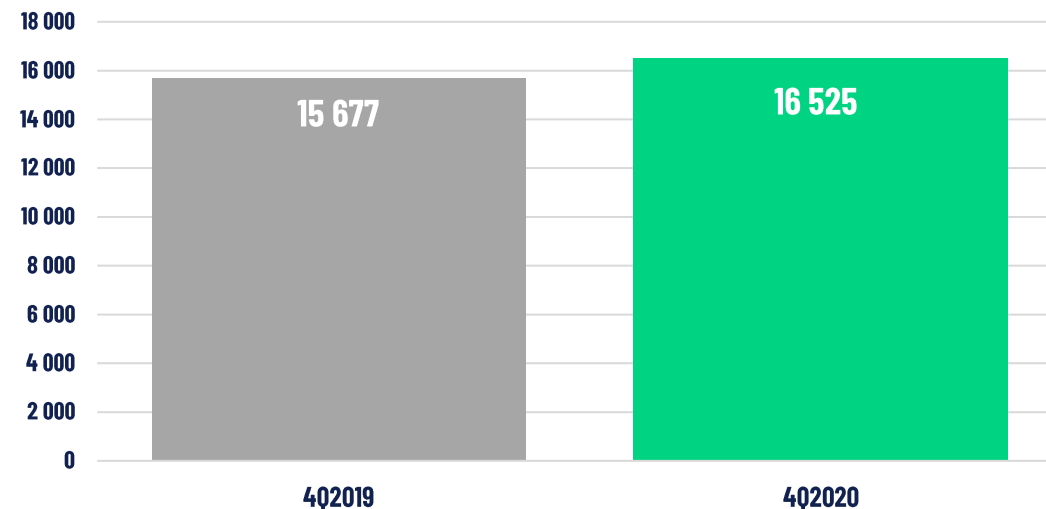
Przychody
ze sprzedaży
FY (tys. zł)

**-3,7 mln zł
(-6,3%)**



Przychody
ze sprzedaży
4Q (tys. zł)

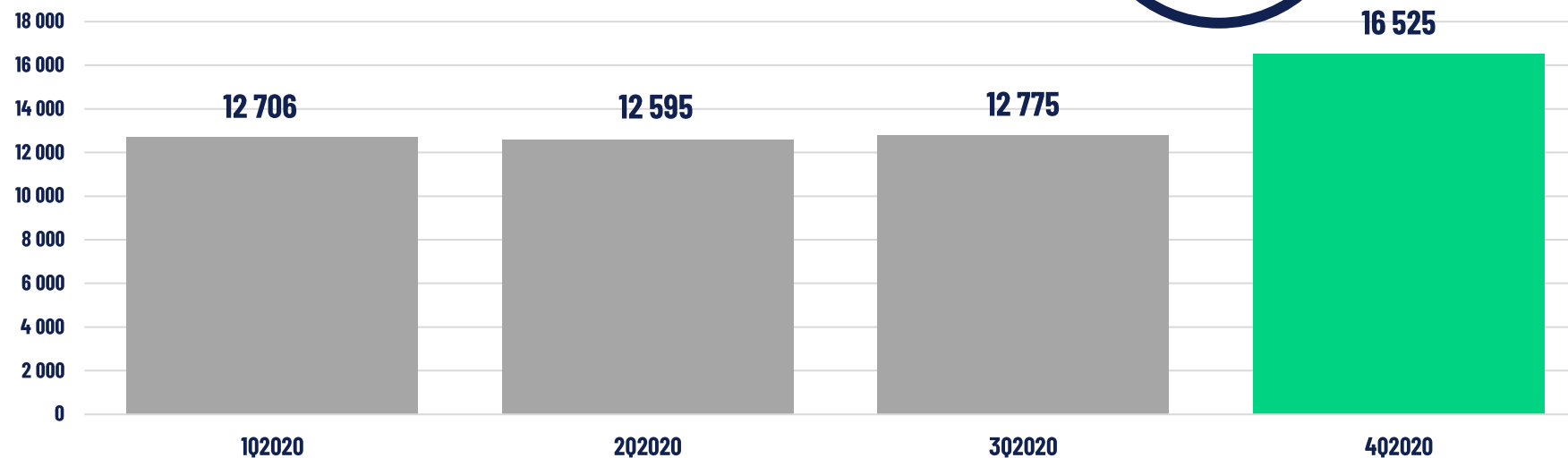
**+0,8 mln zł
(+5,4%)**



Wyniki Grupy

Ostatni kwartał 2020 roku był również wyraźnie lepszy niż poprzedzające go okresy

Przychody
ze sprzedaży
(tys. zł)

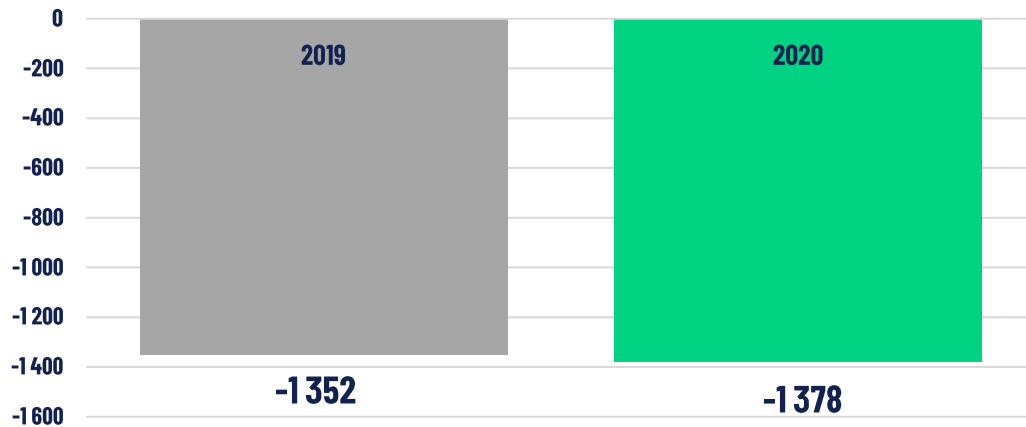


*Wzrost względem poprzednich kwartałów 2020

Wyniki Grupy

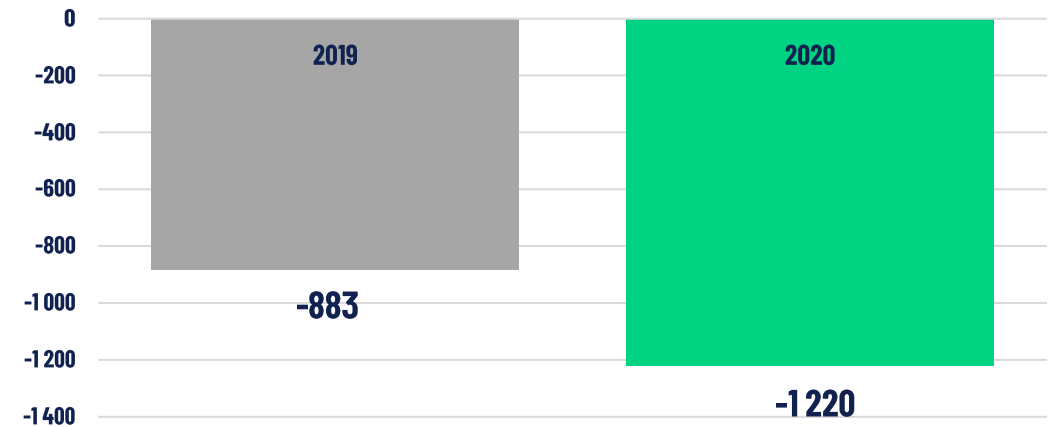
Zysk (strata) netto
(tys. zł)

-26 tys. zł



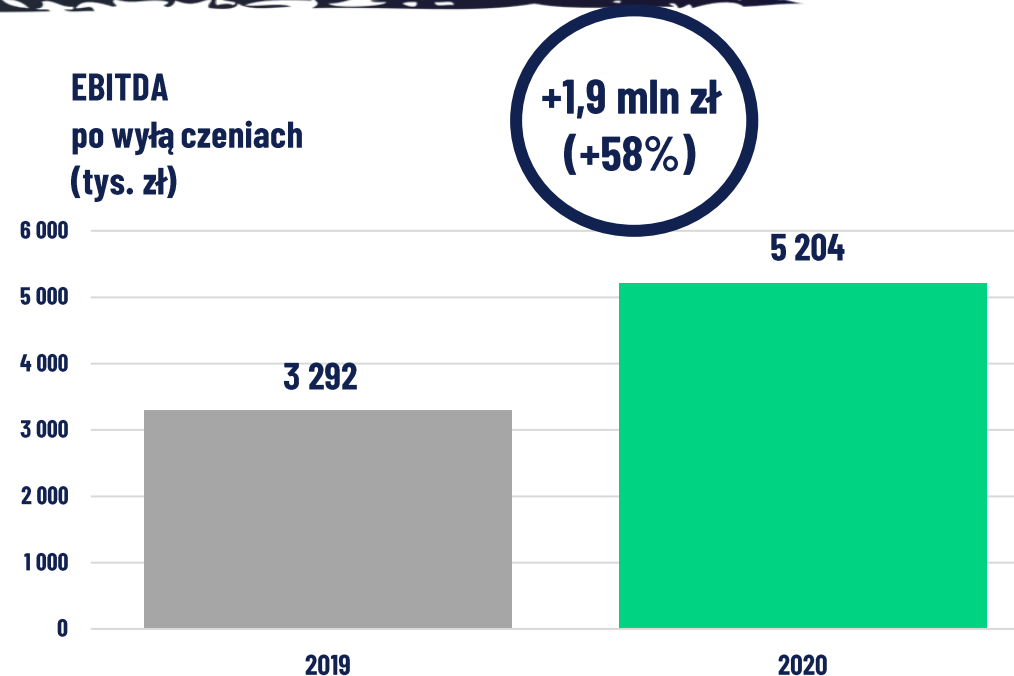
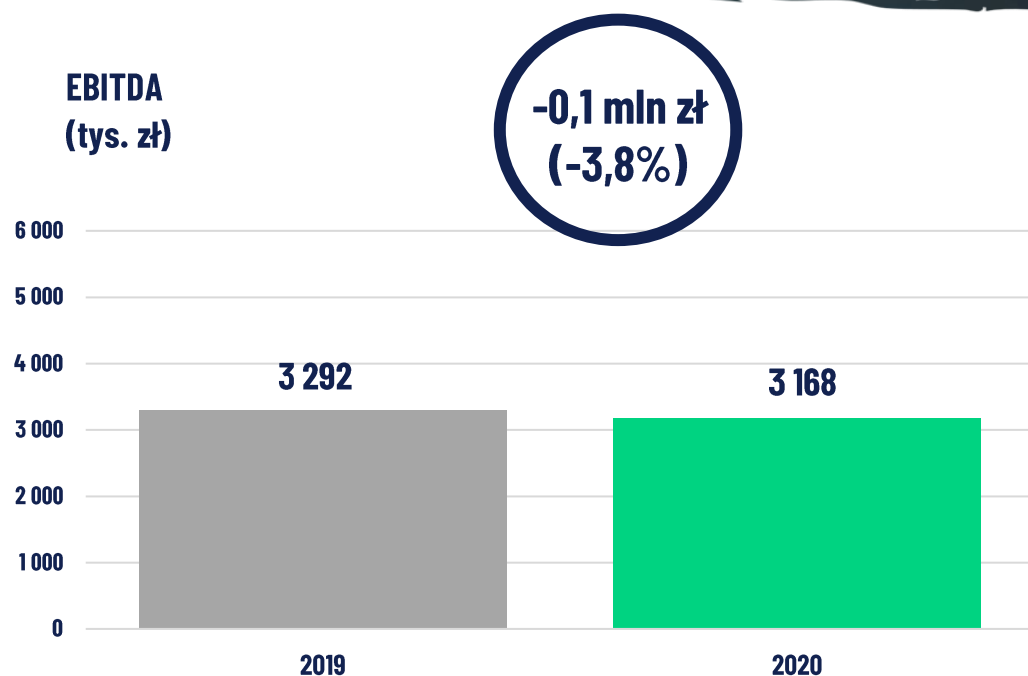
EBIT
(tys. zł)

-0,3 mln zł



Wyniki Grupy

Zdarzenia jednorazowe ze znacznym wpływem na wynik EBITDA



Na wynik EBITDA **wpływ miały zwłaszcza odpisy aktualizujące** w zakresie wartości niematerialnych i prac rozwojowych w łącznej kwocie 1 272 897 zł, o których Emitent informował w raporcie 05/2021 z dnia 01.02.2021 r., a także w zakresie należności handlowych w łącznej kwocie 763 049 zł, o których Emitent informował w raporcie 06/2021 z dnia 04.03.2021 r.

Po skorygowaniu o powyższe zdarzenia nadzwyczajne, EBITDA w 2020 roku wyniosłaby 5,2 mln zł, tym samym wzrosłaby rok do roku o 58%.

WYNIKI GRUPY KAPITAŁOWEJ DIGITREE GROUP

RAPORT ROCZNY 2020



Strategia 2021- 2023

Działamy z pasją , wierząc, że nasze technologiczne rozwiązania przyniosą Klientom nieograniczone możliwości rozwoju.

Wizja

Będziemy liderem transformacji cyfrowej w obszarze marketingu i sprzedaży w Europie

Misja

Bierzemy odpowiedzialność za sukces naszych Klientów w cyfrowym świecie

Strategia 2021- 2023

Cele, aspiracje i filary strategii. Wzmacniamy przewagi konkurencyjne i rozwijamy kompetencje w ramach Grupy

DLACZEGO?	WIZJA: Będziemy liderem transformacji cyfrowej w obszarze marketingu i sprzedaży w Europie					
	MISJA: Bierzemy odpowiedzialność za sukces naszych Klientów w cyfrowym świecie					
CO?	Rozwój produktów wdrożeniowych		Internacjonalizacja biznesu Grupy oraz naszych Klientów		Ekosystem Digitree Group dla e-commerce	
	Najwyższe standardy usług i obsługi Klienta	Innowacyjność i ciągłe doskonalenie produktów i procesów	Integracja Grupy poprzez narzędzia i procesy	Wspólna strategia marketingowa	Rozwój zasobów ludzkich	Zrównoważony rozwój

Strategia 2021- 2023

Cele finansowe Zarządu Digitree Group

Średnioroczny wzrost
przychodów ze sprzedaży
Grupy Kapitałowej
na poziomie **17%**
w latach 2021-2023



Średnioroczny wzrost
skonsolidowanej EBITDA
na poziomie **25%**
w latach 2021-2023

Strategia 2021- 2023

Główne wymiary strategii

SEGMENTY OPERACYJNE

Zdefiniowane segmenty docelowe, dla których tworzona jest oferta Grupy

INTERNACJONALIZACJA GRUPY KAPITAŁOWEJ

Wprowadzanie e-commerce na zagraniczne rynki i realizacja międzynarodowych wdrożeń przy jednoczesnym pozyskiwaniu Klientów zagranicznych dla Grupy.

SYNERGIE GRUPOWE

Integracja Grupy, w szczególności procesów, narzędzi, działań, strategii marketingowej oraz zespołów.


KOMPETENCJE

Uzupełnienie kompetencji Grupy realizowane poprzez grupowy inkubator projektów lub przejęcia komplementarnych biznesów, budujących wartość całej Grupy Kapitałowej.

Strategia 2021- 2023

Dywidenda i polityka inwestycyjna

Grupa zamierza **zatrzymać przyszłe zyski w celu realizacji potrzeb inwestycyjnych** i wzmocnienia swojej konkurencyjności. Grupa będzie na bieżąco weryfikować swoją politykę w zakresie dywidendy, ale nie przewiduje ogłoszenia ani wypłaty dywidendy w przewidywalnej przyszłości.



Przyszłość Grupy Kapitałowej Digitree Group

Grupa Kapitałowa dzięki swoim mocnym stronom będzie wykorzystywać liczne szanse na rozwój i realizację innowacyjnych projektów

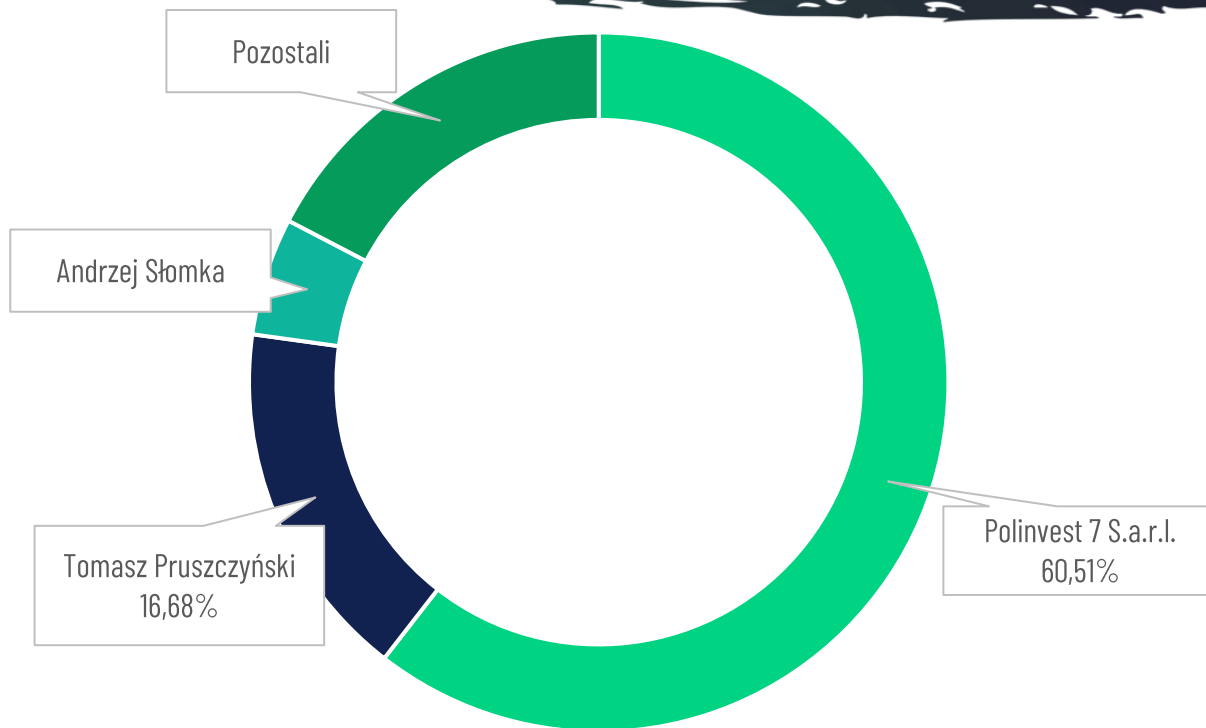
	SILNE STRONY	SZANSE ROZWOJU
PRODUKT I DOŚWIADCZENIE	Najszerza oferta digital 360 na rynku polskim, cią gła innowacja produktowa, własne zasoby bazodanowe	Rozwój zagraniczny na bazie posiadanych zasobów i licznych partnerstw zagranicznych
SILNA GRUPA	Duża baza klientów, wymiana doświadczeń, współdzielenie zespołów, zintegrowana oferta	Możliwość cross sales (sprzedaż komplementarnych usług)
POZYCJA	Silna pozycja w ważnych branżach rynku (banki, e-commerce B2C)	Rozszerzenie działalności na kolejne branże, tworzenie dla nich dedykowanych rozwiązań
TECHNOLOGIA	Własne technologie oraz software house	Dalszy rozwój technologii, dynamiczne zmiany i dostosowywanie rozwiązań do aktualnych potrzeb Klientów i rynku
ZASOBY LUDZKIE	Doświadczeni specjaliści w tym liczny zespół programistów i ekspertów e-commerce	Rozwój i poszerzenie zespołów odzwierciedlających pożądaną model kompetencji na poziomie całości Grupy
SYNERGIE GRUPOWE	Dział sprzedaży o szerokich kompetencjach grupowych	Osiągnięcie pełnej synergii w obszarach marketingu, HR, finansów oraz administracji
FINANSE	Stabilna pozycja finansowa i gotówkowa	Możliwość inwestycji w nowe, komplementarne projekty

WYNIKI GRUPY KAPITAŁOWEJ DIGITREE GROUP

RAPORT ROCZNY 2020



Akcjonariat Digitree Group S.A.



Liczba wszystkich akcji: 2 485 775
Free float: 17,36%

■ Polinvest 7 S.a.r.l. ■ Tomasz Pruszczyński ■ Andrzej Słomka ■ Pozostali

Kurs akcji Digitree Group S.A.



*Dane na dzień 18.04.2021 r.

Disclaimer

Niniejsza prezentacja („Prezentacja”) ma charakter wyłącznie informacyjny i nie należy jej traktować jako porady inwestycyjnej. Prezentacja została sporządzona przez Digitree Group S.A. („Spółka”, wraz z jej spółkami zależnymi podlegającymi konsolidacji w niniejszej Prezentacji „Grupa Digitree Group”). Odbiorcy Prezentacji ponoszą wyłączną odpowiedzialność za własne analizy i oceny rynku oraz sytuacji rynkowej Spółki lub Grupy Digitree Group i potencjalnych wyników Spółki lub Grupy Digitree Group w przyszłości, dokonane w oparciu o informacje zawarte w Prezentacji. Prezentacja w żadnym przypadku nie stanowi oferty sprzedaży, zaproszenia do składania zapisów ani zachęty do oferowania kupna lub zapisów na jakiejkolwiek papiery wartościowe Spółki, jak również nie powinna być interpretowana jako taka. Prezentacja nie stanowi też, w całości ani w części, podstawy zawarcia jakiejkolwiek umowy lub podjęcia jakiegokolwiek zobowiązania i nie należy na niej polegać w związku z taką umową lub zobowiązaniem. Ponadto Prezentacja nie stanowi rekomendacji dotyczącej inwestowania w papiery wartościowe Spółki. Spółka sporządza roczne sprawozdania finansowe zgodnie z Międzynarodowymi Standardami Sprawozdawczości Finansowej przyjętymi przez Unię Europejską. Informacje finansowe zawarte w niniejszej prezentacji są przygotowane w oparciu o te same zasady rachunkowości, które są stosowane w raporcie rocznym Spółki. Wszelkie dane przedstawione w niniejszej prezentacji są zgodne z danymi zawartymi w sprawozdaniu finansowym za 2020 rok, przy czym ewentualne różnice mogą wynikać z dokonania zaokrągleń niektórych liczb. Wielkości przedstawione w niniejszym dokumencie są niezaudytowane. Informacje zawarte w Prezentacji pochodzą z ogólnie dostępnych i, w opinii Spółki, wiarygodnych źródeł. Spółka nie może jednak zagwarantować ich prawdziwości ani zupełności. Spółka ani żaden jej podmiot zależny nie ponosi odpowiedzialności za skutki decyzji podjętych na podstawie lub w oparciu o informacje zawarte w niniejszej Prezentacji. Informacje rynkowe zawarte w niniejszej Prezentacji zostały sporządzone częściowo w oparciu o dane pochodzące od osób trzecich, wskazanych w niniejszej Prezentacji. Ponadto, niektóre oświadczenia zawarte w niniejszej prezentacji mogą nie stanowić danych historycznych, w szczególności niektóre oświadczenia mogą mieć charakter przewidywań lub prognoz na przyszłość opracowanych w oparciu o aktualne poglądy i założenia Zarządu Spółki i uwzględniają znane i nieznanne rodzaje ryzyka oraz pewien poziom niepewności. Rzeczywiste wyniki, osiągnięcia i wydarzenia mogą się istotnie różnić od danych bezpośrednio zawartych lub dorozumianych w niniejszych oświadczeniach w związku ze zmianami warunków panujących na globalnych rynkach kapitałowych i kredytowych lub warunków gospodarczych, szczególnie na tych terytoriach, gdzie Spółka prowadzi działalność. W żadnym wypadku nie należy uznawać informacji znajdujących się w Prezentacji za wyraźne lub dorozumiane złożenie oświadczenia czy zapewnienia jakiegokolwiek rodzaju przez Spółkę lub osoby działające w imieniu Spółki. Ponadto ani Spółka, ani żaden jej podmiot zależny lub osoby działające w imieniu Spółki nie ponoszą pod żadnym względem odpowiedzialności za jakiegokolwiek szkody, jakie mogą powstać wskutek niedbalstwa czy z innej przyczyny w związku z wykorzystaniem niniejszej Prezentacji lub jakichkolwiek informacji w niej zawartych, ani za szkody, które mogą powstać w inny sposób w związku z informacjami stanowiącymi część Prezentacji. Spółka ani żaden jej podmiot zależny nie ma obowiązku przekazywania do publicznej wiadomości aktualizacji i zmian informacji, danych oraz oświadczeń znajdujących się w Prezentacji na wypadek zmiany strategii albo zamiarów Spółki lub wystąpienia nieprzewidzianych faktów lub innych okoliczności, które będą miały wpływ na tę strategię lub zamiary Spółki, chyba że obowiązek taki wynika z przepisów prawa. Spółka zwraca uwagę osobom zapoznającym się z Prezentacją, że jedynym wiarygodnym źródłem danych dotyczących wyników finansowych Spółki, a także prognoz, zdarzeń oraz wskaźników jej dotyczących są raporty bieżące i okresowe przekazywane przez Spółkę w ramach wykonywania obowiązków informacyjnych wynikających z prawa polskiego.



Dziękujemy

Digitree Group S.A.
Ul. Raciborska 35a
44-200 Rybnik
Tel. + 48 32 42 10 180
relacjeinwestorskie@digitree.pl